

ENTREGUE
NO CRSS DE

PEÇAS FINAIS DE APRESENTAÇÃO DE
CONTAS DAS INSTITUIÇÕES PARTICULARES
DE SOLIDARIEDADE SOCIAL

ANO DE 2023

DENOMINAÇÃO: HUMANITAS Federação Port.. Def. Mental

RESERVADO AOS SERVICOS

Dist. Conc. IPPS

Cod.

MORADA : Praça de Londres

Nº 9 ANDAR 4º Esq. LOCALIDADE : Lisboa

FREGUESIA : São João de Deus

CONCELHO : Lisboa

COD. POSTAL 1000-192

ESPAÇO RESERVADO AO CENTRO REGIONAL DE _____

PARECER:

EM ___ / ___ / ___

DESPACHO:

EM ___ / ___ / ___

A DIRECÇÃO:

APROVADO EM ASSEMBLEIA GERAL

LOCAL: lisboa
DATA: lisboa, 1/03/2024

Bancino, 16/03/2024

ASSINATURAS:

ASSINATURA DO PRESIDENTE

[Handwritten Signature]

[Handwritten Signature]

[Handwritten Signature]

RCSATOCREIRO

José Duarte Barbosa

BALANÇO EM 31 DE DEZEMBRO DE 2023

(montantes expressos em euros)

HUMANITAS - Federação Portuguesa para a Deficiência Mental

505572869

RUBRICAS	NOTAS	DATAS	
		31,12,2023	31,12,2022
ATIVO			
Ativo não corrente			
Ativos fixos tangíveis	4	0,00	0,00
		0,00	0,00
Ativo corrente			
Créditos a receber	6	31 930,50	42 028,75
Caixa e depósitos bancários	8	44 177,81	33 736,99
Diferimentos	9	1 173,21	232,44
		77 281,52	75 998,18
TOTAL DO ATIVO		77 281,52	75 998,18
FUNDOS PATRIMONIAIS E PASSIVO			
Fundos Patrimoniais			
Fundos		47 139,61	47 139,61
Resultados transitados	21	20 699,93	37 945,21
		67 839,54	85 084,82
Resultado líquido do período		3 930,75	-17 245,28
TOTAL DOS FUNDOS PATRIMONIAIS		71 770,29	67 839,54
Passivo			
Passivo não corrente			
Provisões		0,00	0,00
Provisões específicas		0,00	0,00
Financiamentos Obtidos		0,00	0,00
Outras dívidas a pagar		0,00	0,00
		0,00	0,00
Passivo corrente			
Fornecedores	10	99,63	0,00
Estado e outros entes públicos	5	712,13	1 997,65
Outros passivos correntes	11	4 699,47	6 160,99
		5 511,23	8 158,64
TOTAL DO PASSIVO		5 511,23	8 158,64
TOTAL DOS FUNDOS PATRIMONIAIS E DO PASSIVO		77 281,52	75 998,18

As notas anexas fazem parte integrante destas demonstrações financeiras

O Contabilista Certificado



A Direção

Milena Maria Mendonça



Rosário

José Duarte Barbosa

BALANÇO EM 31 DE DEZEMBRO DE 2023

(montantes expressos em euros)

HUMANITAS - Federação Portuguesa para a Deficiência Mental

505572869

RUBRICAS	NOTAS	DATAS	
		31,12,2023	31,12,2022
ATIVO			
Ativo não corrente			
Ativos fixos tangíveis	4	0,00	0,00
		0,00	0,00
Ativo corrente			
Créditos a receber	6	31 930,50	42 028,75
Caixa e depósitos bancários	7	44 177,81	33 736,99
Diferimentos	8	1 173,21	232,44
		77 281,52	75 998,18
TOTAL DO ATIVO		77 281,52	75 998,18
FUNDOS PATRIMONIAIS E PASSIVO			
Fundos Patrimoniais			
Fundos	20	47 139,61	47 139,61
Resultados transitados		20 699,93	37 945,21
		67 839,54	85 084,82
Resultado líquido do período		3 930,75	-17 245,28
TOTAL DOS FUNDOS PATRIMONIAIS		71 770,29	67 839,54
Passivo			
Passivo corrente			
Fornecedores	9	99,63	0,00
Estado e outros entes públicos	5	712,13	1 997,65
Outros passivos correntes	10	4 699,47	6 160,99
		5 511,23	8 158,64
TOTAL DO PASSIVO		5 511,23	8 158,64
TOTAL DOS FUNDOS PATRIMONIAIS E DO PASSIVO		77 281,52	75 998,18




As notas anexas fazem parte integrante destas demonstrações financeiras

Data: 1 de Março de 2024

O Contabilista Certificado



A Direção



 Rosa Pereira

 José Duarte Barbosa

**DEMONSTRAÇÃO DOS RESULTADOS POR NATUREZAS
DO PERÍODO FINDO EM 31 DE DEZEMBRO DE 2023**

(montantes expressos em euros)

HUMANITAS - Federação Portuguesa para a Deficiência Mental

505572869

RENDIMENTOS E GASTOS	NOTAS	PERÍODOS	
		31,12,2023	31,12,2022
Vendas e serviços prestados	11	38 574,50	36 585,00
Subsídios, doações e legados à exploração	12	32 562,55	37 888,55
Fornecimentos e serviços externos	13	-31 534,80	-45 349,08
Gastos com o pessoal	14	-30 659,66	-38 771,91
Provisões (aumentos/reduções)	15	-3 483,97	-5 696,25
Outros Rendimentos	16		124,82
Outros gastos	17	-1 481,10	-1 055,00
Resultado antes de depreciações, gastos de financiamento e impostos		3 977,52	-16 273,87
Gastos/reversões de depreciação e de amortização	18		-911,51
Resultado operacional (antes de gastos de financiamento e impostos)		3 977,52	-17 185,38
Juros e gastos similares suportados	19	-46,77	-59,90
Resultado antes de impostos		3 930,75	-17 245,28
Imposto sobre o rendimento do período			
Resultado líquido do período	20	3 930,75	-17 245,28


As notas anexas fazem parte integrante destas demonstrações financeiras

Data: 1 de Março de 2024

O Contabilista Certificado



A Direção


 Rosário Pereira
 José Duarte Barros

Mapa de Amortizações do Imobilizado Corpóreo

HUMANITAS

Exercício de 2023

Flº 1 / 1

Bens	Contas	Ano Aquisição	31,12,2023 Valor Aquisição	31,12,2022 Reintegrações Acumuladas	Taxa	2023 Amortização do Exercício	31,12,2023 Reintegrações Acumuladas	31,12,2023 Valor Residual
Edificações Ligeiras	4332	1999	13 188,91 19 410,65	13 188,91 19 410,65			13 188,91 19 410,65	
TOTAL	4322		32 599,56	32 599,56			32 599,56	
Equipamento Básico	4333	2000	19 081,38 5 249,42	19 081,38 5 249,42			19 081,38 5 249,42	
Idem		2000	693,80	693,80			693,80	
TOTAL	4333		25 024,60	25 024,60			25 024,60	
Ferramentas e Utensílios	43371	1999	512,27	512,27			512,27	
TOTAL	43371		512,27	512,27			512,27	
Artigos de Conforto e Decoração	4335	2000	619,78	619,78			619,78	
Mobiliário		1999	3 247,89 7 732,19	3 247,89 7 732,19			3 247,89 7 732,19	
Idem		2000	1 245,97	1 245,97			1 245,97	
Equipamento Informático		1999	12 353,76 4 868,86	12 353,76 4 868,86			12 353,76 4 868,86	
Idem		2000	358,68	358,68			358,68	
Idem		2001	2 015,15	2 015,15			2 015,15	
Idem		2001	583,60	583,60			583,60	
Idem		2002	1 313,08	1 313,08			1 313,08	
Idem		2003	1 880,43	1 880,43	20,00		1 880,43	
Idem		2010	1 338,26	1 338,26	20,00		1 338,26	
Idem- mob red valor		2014	279,00	279,00			279,00	
Programas de Computador		1999	1 109,32	1 109,32			1 109,32	
Idem		2000	1 021,29	1 021,29			1 021,29	
Idem		2004	206,99	206,99			206,99	
Idem		2018	4 557,63	4 557,63	20,00		4 557,63	
Máquinas Electricas e Electrónicas		2003	2 121,40	2 121,40	20,00		2 121,40	
Idem		2004	190,00	190,00	20,00		190,00	
Idem (reduzido valor)		2011	179,00	179,00	20,00		179,00	
Telemóveis		2004	269,90	269,90	20,00		269,90	
TOTAL	4335		47 492,18	47 492,18			47 492,18	
Outras Imobilizações Corpóreas	433782		840,47	840,47			840,47	
TOTALS	433782		840,47	840,47			840,47	
TOTALS			106 469,08	106 469,08			106 469,08	

Jose Duarte Barbosa
 me me m m

 Roberto Re

ORIGEM E APLICAÇÃO DE FUNDOS

Exercício de 2023

HUMANITAS - Federação Portuguesa para a Deficiência Mental

NIPC 505 572 869


ORIGENS DE FUNDOS		APLICAÇÕES DE FUNDOS	
Internas: Resultados Líquidos do Exercício (Positivos) Amortizações	3 930,75	3 930,75	Distribuições: Por Aplicação de Resultados Por Aplicação de Reservas
Externas: Aumento dos Capitais Próprios: Aumento de Reservas			Diminuições dos Capitais Próprios: Resultados Líquidos (Negativos)
Movimentos Financeiros a Médio e Longo Prazo: Diminuições das Dívidas de Terceiros a Médio e Longo Prazo Aumento das Dívidas a Terceiros a M L Prazo Aumento de Receitas c/Proveitos Diferidos		Movimentos Financeiros a Médio e Longo Prazo: Diminuições das Dívidas a Terceiros Aumento das Dívidas de Terceiros Diminuições de Receitas c/ Proveito Diferido	
Diminuições de Imobilizações: Reg de Imobilizações:		Aumento das Imobilizações: Aquisição de Imobilizações: Edifícios e Outras Construções Equipamentos Básicos Equipamentos de Transporte Ferramentas e Utensílios Equipamento Administrativo Outras Imobilizações	
Diminuição dos Fundos Circulantes		Aumento dos Fundos Circulantes	3 930,75
		3 930,75	3 930,75

Data: 1 de março de 2024

O Contabilista Certificado



A Direção


 José Duarte Barbosa

DEMONSTRAÇÃO DAS VARIAÇÕES DOS FUNDOS CIRCULANTES

Exercício de 2023

HUMANITAS - Federação Portuguesa para a Deficiência Mental

NIPC 505 572 869

<p>1. Aumentos das Existências</p> <p>2. Aumentos das dívidas de Terceiros a Curto Prazo Sector público administrativo Adiantamentos a fornecedores de Imobilizado Outros devedores Diferimento de custos</p> <p style="text-align: right;">940,77</p> <p>3. Diminuições das dívidas a Terceiros a Curto Prazo Dívidas a instituições de crédito Fornecedores Fornecedores de imobilizado Sector público administrativo Outros Credores Diferimento de despesas</p> <p style="text-align: right;">1 285,52 1 461,52</p> <p style="text-align: right;">2 747,04</p> <p>4. Aumentos das Disponibilidades Depósitos Bancários Caixa</p> <p style="text-align: right;">10 324,71 116,11</p> <p style="text-align: right;">10 440,82</p> <p>5. Diminuição dos Fundos Circulantes</p> <p>6. Aumento das imobilizações</p> <p style="text-align: right;">14 128,63</p>			<p>1. Diminuição das Existências</p> <p>2. Diminuição das Dívidas de Terceiros a Curto Prazo Sector Público Administrativo Adiantamentos a fornecedores de Imobilizado Outros devedores Diferimento de custos</p> <p style="text-align: right;">10 098,25</p> <p>3. Aumentos das Dívidas a Terceiros a Curto Prazo Dívidas a instituições de crédito Fornecedores Fornecedores de imobilizado Sector público administrativo Outros Credores Diferimento de despesas</p> <p style="text-align: right;">99,63</p> <p style="text-align: right;">99,63</p> <p>4. Diminuições das Disponibilidades Depósitos Bancários Caixa</p> <p>5. Aumento dos Fundos Circulantes</p> <p style="text-align: right;">3 930,75</p> <p>6. diminuição das imobilizações</p> <p style="text-align: right;">14 128,63</p>		
14 128,63			14 128,63		

Data: 1 de março de 2024

O Contabilista Certificado



A Direção

M. de Mar. Manuel M



José Duarte Barbosa

Rosa Pereira

HUMANITAS - Federação Portuguesa para a Deficiência Mental

DEMONSTRAÇÃO DOS FLUXOS DE CAIXA EM 31 DE DEZEMBRO DE 2023

NIPC 505 572 869

	NOTAS	PERÍODO	
		31,12,2023	31,12,2022
Fluxos de caixa das atividades operacionais - método directo			
Recebimentos de clientes		38 206,00	26 400,00
Pagamentos a fornecedores		-28 767,39	-40 598,11
Pagamentos ao pessoal		-35 533,61	-39 759,42
Caixa geradora pelas operações		-26 095,00	-53 957,53
Pagamento/recebimento do imposto sobre o rendimento			
Outros recebimentos/pagamentos		0,00	-499,05
Fluxos de caixa das actividades operacionais (1)		-26 095,00	-54 456,58
Fluxos de caixa das atividades de investimentos			
<u>Pagamentos respeitantes a:</u>			
Ativos fixos tangíveis			
<u>Recebimentos provenientes de:</u>			
Juros e rendimentos similares			
Fluxos de caixa das actividades de investimento (2)		0,00	0,00
Fluxos de caixa das actividades de financiamento			
<u>Recebimentos provenientes de:</u>			
Financiamentos obtidos		36 532,55	37 208,55
Doações			
<u>Pagamentos respeitantes a:</u>			
Financiamentos obtidos			
Juros e gastos similares		3,27	-93,30
Fluxos de caixa das actividades de financiamento (3)		36 535,82	37 115,25
Variação de caixa e seus equivalentes (1+2+3)		10 440,82	-17 341,33
Efeitos das diferenças de câmbio			
Caixa e seus equivalentes no início do período (a)		33 736,99	51 078,32
Caixa e seus equivalentes no fim do período (b)	7	44 177,81	33 736,99

As notas anexas fazem parte integrante destas demonstrações financeiras

Data: 1 de março de 2024

O Contabilista Certificado



A Direção




Rosa Correia



José Duarte Barbosa



ANEXO ÀS DEMONSTRAÇÕES FINANCEIRAS PERÍODO FINDO EM 31 DE DEZEMBRO DE 2023

(montantes expressos em euros)

1- IDENTIFICAÇÃO DA IDENTIDADE

HUMANITAS – Federação Portuguesa para a Deficiência Mental com sede na Praça de Londres, 9 – 4º Esq. 1000-192 LISBOA, com Fundo Social realizado no montante de 47.139,61 euros.

A Humanitas é uma pessoa coletiva de direito privado que assume a natureza de Instituição Particular de Solidariedade Social. É, nos termos do art.2º, nº2, alínea b) e 92º do Estatuto das IPSS, a organização federada das Instituições Particulares de Solidariedade Social, doravante designadas por “Instituições”, que desenvolvam a sua ação no âmbito da habilitação e integração da Pessoa com Deficiência Mental. A Humanitas tem âmbito nacional, prossegue fins não lucrativos e dura por tempo indeterminado.

A Federação foi constituída em 03.09.2001, tendo por finalidade contribuir para a criação, defesa e efetividade dos interesses e direitos do Cidadão com Deficiência Mental e de suas famílias, de forma a garantir a sua plena participação social, a respetiva valorização e realização pessoal e profissional, bem como a eliminação de todas as formas de discriminação, com vista a promover a efetiva igualdade de tratamento entre as pessoas com deficiência mental e os demais cidadãos. A Humanitas tem também por finalidade promover e defender os interesses das suas associadas.

No desenvolvimento das finalidades assinaladas anteriormente a Humanitas orienta a sua ação com vista a, designadamente:

- a) Promover e defender a necessária adequação da legislação portuguesa e comunitária, no sentido do reconhecimento e respeito dos direitos e deveres do Cidadão com Deficiência Mental, perspetivando-se a sua integração na sociedade em igualdade de oportunidades e com respeito pelos princípios da normalização, personalização, individualização e bem-estar;
- b) Sensibilizar e corresponsabilizar a Sociedade e o Estado, nas suas várias formas, no papel que lhes cabe na resolução dos problemas do Cidadão com Deficiência Mental;
- c) Promover e defender os interesses e a satisfação de necessidades do Cidadão com Deficiência Mental nas Instituições, no trabalho, no lar e na Sociedade.

2- REFERENCIAL CONTABILÍSTICO DE PREPARAÇÃO DAS DEMONSTRAÇÕES FINANCEIRAS

2.1 – Em 2023 as demonstrações financeiras da HUMANITAS- Federação Portuguesa para a Deficiência Mental foram preparadas de acordo com o normativo contabilístico aplicado às entidades do sector não lucrativo SNC-ESNL, Decreto-Lei nº98/2015 de 2 junho. As demonstrações financeiras foram preparadas no pressuposto da continuidade e do acréscimo, tendo como principal base de mensuração o custo histórico.

2.2 – Pressuposto da continuidade

As demonstrações financeiras anexas foram preparadas no pressuposto da continuidade das operações, a partir dos livros e registos contabilísticos da Empresa, mantidos de acordo com os princípios contabilísticos geralmente aceites em Portugal.



2.3 - Regime do acréscimo.

A Instituição regista os seus rendimentos e gastos de acordo com o regime do acréscimo, pelo qual os rendimentos e ganhos são reconhecidos à medida que são gerados, independentemente do momento em que são recebidos ou pagos. As diferenças entre os montantes recebidos e pagos e os correspondentes rendimentos e gastos são registados nas rubricas de “Devedores e credores por acréscimos e diferimentos”.

2.4 - Classificação dos ativos e passivos não correntes.

Os ativos realizáveis e os passivos exigíveis a mais de um ano a contar da data da demonstração da posição financeira são classificados, respetivamente, como ativos e passivos não correntes. Adicionalmente, pela sua natureza, os ‘Impostos diferidos’ e as ‘Provisões’ são classificados como ativos e passivos não correntes.

2.5 - Passivos contingentes.

Os passivos contingentes não são reconhecidos no balanço, sendo os mesmos divulgados no anexo, a não ser que a possibilidade de uma saída de fundos afetando benefícios económicos futuros seja remota.

2.6 - Passivos financeiros.

Os passivos financeiros são classificados de acordo com a substância contratual independentemente da forma legal que assumam.

2.7 - Eventos subsequentes.

Os eventos após a data do balanço que proporcionem informação adicional sobre condições que existiam nessa data são refletidos nas demonstrações financeiras.

Caso existam eventos materialmente relevantes após a data do balanço, são divulgados no anexo às demonstrações financeiras.

2.8 – Derrogação das disposições do SNC.

Não existiram, no decorrer do exercício a que respeitam estas demonstrações financeiras, quaisquer casos excecionais que implicassem a derrogação de qualquer disposição prevista pelo SNC-ESNL

3- PRINCIPAIS POLÍTICAS CONTABILÍSTICAS, ESTIMATIVAS E JULGAMENTOS RELEVANTES

As principais políticas contabilísticas adotadas na preparação das demonstrações financeiras anexas são as seguintes:

3.1- Bases de apresentação

As demonstrações financeiras anexas foram preparadas no pressuposto da continuidade das operações, a partir dos livros e registos contabilísticos da Instituição.

3.2- Rédito

O rédito é proveniente das prestações de serviços, constituído por participações das suas associadas sob a forma de quotas. Os valores de participação das mesmas são elaborados com as normas legais aplicáveis e com os acordos de cooperação que sejam celebrados com os serviços oficiais competentes.

3.3– Ativos fixos tangíveis



Os ativos fixos tangíveis, são inicialmente registados ao custo de aquisição ou produção, o qual inclui o custo de compra, quaisquer custos diretamente atribuíveis às atividades necessárias para colocar os ativos na localização e condição necessárias para operarem da forma pretendida.

Os bens do ativo fixo tangível atribuídos a título gratuito, com o custo desconhecido, são mensurados ao justo valor, ao valor pelo qual se encontram segurados, ou ao valor pelo qual figuravam na sua contabilidade.

As amortizações são calculadas, após o momento em que o bem se encontra em condições de ser utilizado, de acordo com o modelo de linha reta (quotas constantes), em conformidade com o período de vida útil estimado para cada grupo de bens.

Os bens do património histórico, artístico e cultural não são depreciados.

As taxas de amortização utilizadas correspondem aos seguintes períodos de vida útil estimada:

<u>Bens</u>	<u>Anos</u>
Edifícios e outras construções	5-20
Equipamento Básico	4-6
Equipamento Administrativo	3-10

As vidas úteis e método de amortização dos vários bens são revistos anualmente. O efeito de alguma alteração a estas estimativas é reconhecido na demonstração dos resultados prospectivamente.

As despesas de manutenção e reparação (dispêndios subsequentes) que não são suscetíveis de gerar benefícios económicos futuros são registadas como gastos no período em que ocorrem.

O ganho (ou a perda) resultante da alienação ou abate de um ativo fixo tangível é determinado como a diferença entre o montante recebido na transação e a quantia escriturada do ativo e é reconhecido em resultados no período em que ocorre a alienação.

3.4 – Contas a receber – Associados

No final de cada período de relato são analisadas as contas dos associados de forma a avaliar se existe alguma evidência objetiva de que não são recuperáveis. Se assim for é de imediato reconhecida a respetiva perda por imparidade. As perdas por imparidade são registadas em sequência de eventos ocorridos que indiquem, objetivamente e de forma quantificável, que a totalidade ou parte do saldo em dívida não será recebido.

3.5 – Outras contas a receber

As outras contas a receber são reconhecidas, pelo seu valor nominal, se existir evidência objetiva de que não são recuperáveis, é de imediato reconhecida a respetiva perda por imparidade.

3.6 – Caixa e equivalentes de caixa

Para efeitos da demonstração dos fluxos de caixa, caixa e seus equivalentes inclui numerário, depósitos bancários imediatamente mobilizáveis e aplicações de tesouraria no mercado monetário, líquidos de descobertos bancários e de outros financiamentos de curto prazo equivalentes.

3.7 – Fornecedores e outras contas a pagar

As contas a pagar a fornecedores e outros credores, que não vencem juros, são registadas pelo seu valor nominal, que é substancialmente equivalente ao seu justo valor.



3.8 – Subsídios, doações e legados á exploração

Os subsídios á exploração relacionados com rendimentos são imputados ao resultado do período, salvo se se destinarem a financiar gastos e despesas a incorrer em exercícios futuros, em que se difere o montante recebido até ao momento em que ocorre o gasto.

Os subsídios do governo e outras entidades, não reembolsáveis relacionados com ativos fixos tangíveis são inicialmente reconhecidos nos Fundos Patrimoniais. Subsequentemente, para os ativos depreciables, são reconhecidos como gastos à medida que ocorrem as suas amortizações.

A comparticipação do INR – Instituto Nacional para a Reabilitação, corresponde aos valores inscritos numa candidatura enviada anualmente ao INR. Os valores inscritos na candidatura são calculados com base nos valores recebidos nos últimos 5 anos até novembro do ano N-1. O Valor aprovado e recebido é imputado numa base de percentagem por centros de custos pré-definidos pelo próprio instituto.

3.9 - Imparidade dos ativos

À data de cada relato, e sempre que sempre que o montante pelo qual o ativo se encontra registado é superior à sua quantia recuperável, é reconhecida uma perda por imparidade, registada na demonstração dos resultados na rubrica “Imparidade de investimentos depreciables/amortizáveis (perdas/reversões)”, ou na rubrica “Imparidade de dívidas a receber (perdas/reversões)”, caso a mesma respeite a ativos não depreciables.

3.10 – Julgamentos e estimativas

Na preparação das demonstrações financeiras, a entidade adotou certos pressupostos e estimativas que afetam os ativos e passivos, rendimentos e gastos relatados. Todas as estimativas e assunções efetuadas pelo órgão de gestão foram efetuadas com base no seu melhor conhecimento existente, à data de aprovação das demonstrações financeiras, dos eventos e transações em curso.

As estimativas contabilísticas mais significativas refletidas nas demonstrações financeiras incluem: vidas úteis dos ativos fixos tangíveis e intangíveis e análises de imparidade.

As estimativas foram determinadas com base na melhor informação disponível à data da preparação das demonstrações financeiras e com base no melhor conhecimento e na experiência de eventos passados e/ou correntes. No entanto, poderão ocorrer situações em períodos subsequentes que, não sendo previsíveis à data, não foram consideradas nessas estimativas. As alterações a essas estimativas, que ocorram posteriormente à data das demonstrações financeiras, serão corrigidas na demonstração de resultados de forma prospetiva.

4 – ATIVOS FIXOS TANGÍVEIS

Durante o exercício findo em 31 de dezembro de 2023, o movimento ocorrido nos ativos fixos tangíveis, respetivas depreciações acumuladas e perdas por imparidade, foi o seguinte:

	Edifícios e Outras Construções	Equipamento Básico	Equipamento Administrativo	Outros ativos fixos tangíveis	Total
Ativos					
Saldo inicial 01.01.2022	32.599,56	25.024,60	47.492,18	1.352,74	106.469,08
Aquisições					
Alienações/Doações					
Saldo Final 31.12.2023	32.599,56	25.024,60	47.492,18	1.352,74	106.469,08
Depreciações acumuladas e perdas por imparidade					
Saldo inicial 01.01.2022	-32.599,56	-25.024,60	-47.492,18	-1.352,74	-106.469,08
Depreciações					
Alienações					
Saldo Final 31.12.2023	-32.599,56	-25.024,60	-47.492,18	-1.352,74	-106.459,08
Ativos líquidos	0,00	0,00	0,00	0,00	0,00

5 - ESTADO E OUTROS ENTES PÚBLICOS

Em 31.12.2023 e em 31.12.2022 o saldo da rubrica “Estado e outros entes públicos” é conforme segue:

	31.12.2023		31.12.2022	
	Ativo	Passivo	Ativo	Passivo
Imposto sobre o rendimento das pessoas coletivas				
Imposto s/ rendimento pessoas singulares		-225,00		-1215,39
Imposto sobre o valor acrescentado				
Contribuições para a Segurança Social		-487,13		-782,26
Outros impostos				
Total		-712,13		-1.997,65

6– CRÉDITOS A RECEBER:

Em 31.12.2023 e em 31.12.2022, a rubrica “Associados” apresenta o seguinte saldo:

	31.12.2023			31.12.2022		
	Quantia Bruta	Imparidade Acumulada	Quantia Líquida	Quantia Bruta	Imparidade Acumulada	Quantia Líquida
Ativas correntes						
Quotas a receber	48.319,00	-16.388,50	31.930,50	52.840,00	-10.811,25	42.028,75
Total	48.319,00	-16.388,50	31.930,50	52.840,00	-10.811,25	42.028,75



7 – CAIXA E DEPÓSITOS BANCÁRIOS

A demonstração dos fluxos de caixa é preparada de acordo com a NCRF2, utilizando o método direto.
Em 31.12.2023 e 31.12.2022 o saldo de caixa e seus equivalentes detalha-se como segue:

	31.12.2023	31.12.2022
Caixa	146,68	30,57
Depósitos bancários	44.031,13	33.706,42
Total	44.177,81	33.736,99

8- DIFERIMENTOS:

Em 31.12.2023 e em 31.12.2022 a rubrica do passivo corrente “Fornecedores” apresentava a seguinte composição:

	31.12.2023	31.12.2022
Ativo		
Seguros	163,05	191,55
Outros custos	1.010,16	40,89
Total	1.173,21	232,44

9- FORNECEDORES:

Em 31.12.2023 e em 31.12.2022 a rubrica do passivo corrente “Fornecedores” apresentava a seguinte composição:

	31.12.2023	31.12.2022
Passivo		
Fornecedores	99,63	0,00

10 - OUTROS PASSIVOS CORRENTES:

Em 31.12.2023 e em 31.12.2022 a rubrica do passivo corrente “Devedores por acréscimo de rendimentos” apresentava a seguinte composição:

	31.12.2023	31.12.2022
Outros Passivos		
Remunerações a liquidar	3.657,65	5.884,67
Outros Credores	1.041,82	276,32
Total	4.699,47	6.160,99

11 – RÉDITO

O rédito reconhecido pela Instituição em 31 de dezembro de 2023 e 2022 é detalhado conforme segue:

Prestações de serviços	31.12.2023	31.12.2022
Quotas dos utilizadores	31.954,50	36.585,00
Rendimentos de patrocinadores/colaboradores	6.620,00	
Total	38.574,50	37.800,00

12 – SUBSÍDIOS DOAÇÕES E LEGADOS À EXPLORAÇÃO:

Nos períodos findos em 31 de dezembro de 2023 e 2022, a Instituição apresentava nas suas demonstrações financeiras os seguintes subsídios do estado e outras entidades públicas:

Ano 2023

Apoios	Natureza	Montante total	Montante recebido	Rédito do período
INR (Inst.Nac.Reabil.)	Apoio ao funcionamento	24.122,56	24.122,56	24.122,56
Outros	CNIS	3.000,00	3.000,00	3.000,00
	IEFP 2023	5.439,99	5.439,99	5.439,99
Total		32.562,55	32.562,55	32.562,55

Montante do Apoio	32.562,55
Montante das despesas	32.562,55
Saldo do(s) subsídios	0,00

Ano 2022

Apoios	Natureza	Montante total	Montante recebido	Rédito do período
INR (Inst.Nac.Reabil.)	Apoio ao funcionamento	21.929,60	21.929,60	21.929,60
INR (Inst.Nac.Reabil.)	Projeto	10.736,55	10.736,55	10.736,55
Outros	CNIS	3000,00	3000,00	3000,00
	IEFP	2.222,40	2.222,40	2.222,40
Total		37.888,55	37.888,55	37.888,55

Montante do Apoio	37.888,55
Montante das despesas	37.888,55
Saldo do(s) subsídios	0,00

Nota: As condições para a manutenção dos apoios e subsídios do governo com a Instituição têm sido cumpridas entre as quais, a não existência de dívidas ao estado, e à segurança social.

13 - FORNECIMENTOS E SERVIÇOS EXTERNOS

A rubrica de “Fornecimentos e serviços externos” nos exercícios findos em 31.12.2023 e em 31.12.2022 é detalhada conforme segue:

	<u>Rubrica</u>	31.12.2023	31.12.2022
622	Serviços especializados		
	Trabalhos especializados	4.429,06	20.099,24
	Honorários	3.019,00	3.531,64
	Conservação e Reparação		32,00
	Outros	2.600,00	
623	Materiais		
	Ferramentas e Utensílios de desgaste rápido	24,94	216,07
	Livros e doc. técnica	7,70	
	Material de escritório	672,01	1.050,17
	Outros	20,01	212,67
624	Energia e fluidos		
	Eletricidade	536,30	605,97
	Combustíveis	32,89	80,44
	Água	277,30	302,17
625	Deslocações, estadas e transportes		
	Deslocações e estadas	7.086,85	3042,02
	Transportes de Pessoal	844,77	3026,75
626	Serviços diversos		
	Rendas e alugueres	10.047,83	10.764,84
	Comunicação	1.908,13	2.286,92
	Seguros	14,83	
	Outros serviços	13,18	
	Total	31.534,80	45.349,08

14- GASTOS COM O PESSOAL

A rubrica de “Gastos com o pessoal” nos exercícios findos em 31.12.2023 e 31.12.2022 é detalhada conforme segue:

<u>Rubrica</u>	31.12.2023	31.12.2022
Remunerações do pessoal	24.554,35	30.015,09
Encargos sobre as remunerações	5.131,34	5.825,20
Seguro Acidentes trabalho	385,29	81,96
Outros custos com o pessoal	588,68	2.849,66
TOTAL	30.659,66	38.771,91



O pessoal afeto à Instituição nos exercícios findos em 31.12.2023 e 31.12.2022 é detalhada conforme segue:

	31.12.2023	31.12.2022
Trabalhadores	1	2
(Incluía 1 pessoa em bolsa estágio em 2022)		

15 – PROVISÕES

A rubrica de “Provisões” nos exercícios findos em 31.12.2023 e em 31.12.2022 é detalhada conforme segue:

Rubrica	31.12.2023	31.12.2022
Imparidades - Quotas	5.577,25	5.696,25
Reversão - Provisão Ferias e Subsídio de Ferias	-2.093,28	
TOTAL	3.483,97	5.696,25

16- OUTROS RENDIMENTOS

A decomposição da rubrica de “Outros Rendimentos” nos exercícios findos em 31.12.2023 e em 31.12.2022 é detalhada conforme segue:

	31.12.2023	31.12.2022
Outros Rendimentos (Reembolsos Seguros)		124,82
Total		124,82

17- OUTROS GASTOS E PERDA

A decomposição da rubrica de “Outros gastos e perdas” nos exercícios findos em 31.12.2023 e em 31.12.2022 é detalhada conforme segue:

	31.12.2023	31.12.2022
Correções relativas exercícios anteriores:		
- Quotizações (Associadas)		375,00
- Quotizações (CNIS)	780,00	680,00
- Outras	701,10	
Total	1.481,10	1.055,00

18- GASTOS/REVERSÕES DE DEPRECIÇÃO E DE AMORTIZAÇÃO

A decomposição da rubrica de “Gastos de depreciação e de amortização” nos exercícios findos em 31.12.2023 e em 31.12.2022 é detalhada conforme segue:

	31.12.2023	31.12.2022
Ativos fixos Tangíveis		911,53
Total		911,53

19 - JUROS E GASTOS SIMILARES SUPORTADOS

Os juros e gastos similares suportados, nos exercícios findos em 31.12.2023 e em 31.12.2022 tinham a seguinte decomposição:

	31.12.2023	31.12.2022
Serviços Bancários:		
Outros gastos e perdas	46,77	59,90

20- FUNDOS PATRIMONIAIS

Movimento ocorrido nos Fundos Patrimoniais:

Descrição	Saldo inicial	Aumentos	Diminuições	Saldo final
Fundos	47 139,61			47 139,61
Resultados transitados	37 945,21		-17 245,28	20 699,93
Resultado líquido exercício anterior	-17 245,28	17 245,28		0,00
Resultado líquido do exercício		3 930,75		3 930,75
Total	67 839,54	21 176,03	-17 245,28	71 770,29

O Fundo patrimonial da Instituição é decomposto da seguinte forma:

Fundos	Valor	%
Fundo Social	47.139,61	100%

O Fundo Social integra o valor do património líquido existente no início do 1º ano de aplicação do Plano de contas das Instituições Particulares de Solidariedade Social Aprovado pelo Decreto de Lei nº 78/88.

21 – OUTRAS INFORMAÇÕES

Após a data do balanço não ocorreram factos relevantes que careçam de ser ajustados ou revelados nas demonstrações financeiras. Informa-se que a Instituição à data de encerramento das contas do período de 2023 tem a sua situação “regularizada” perante a Segurança Social, tal como relativamente à Administração Tributária, não existindo, por isso, qualquer dívida em mora ao estado e outros entes públicos.

22 - DATA DE AUTORIZAÇÃO PARA EMISSÃO DAS DEMONSTRAÇÕES FINANCEIRAS

As demonstrações financeiras do exercício findo em 31 de dezembro de 2023 foram aprovadas pelo órgão de gestão e autorizadas para emissão em 1 de março de 2024

O Contabilista Certificado



A Direção



Rosa Correia

José Duarte Barbosa