

ENTREGUE  
NO CRSS DE

PEÇAS FINAIS DE APRESENTAÇÃO DE  
CONTAS DAS INSTITUIÇÕES PARTICULARES  
DE SOLIDARIEDADE SOCIAL

ANO DE 2022

RESERVADO AOS SERVICOS

Dist. Conc. IPPS

Cod.

DENOMINAÇÃO: HUMANITAS Federação Port. Def. Mental

MORADA: Praça de Londres

Nº 9 ANDAR 4º Esq. LOCALIDADE: Lisboa

FREGUESIA: Areeiro

CONCELHO: Lisboa

COD. POSTAL: 1000-192

ESPAÇO RESERVADO AO CENTRO REGIONAL DE \_\_\_\_\_

PARECER:

EM \_\_\_ / \_\_\_ / \_\_\_

DESPACHO:

EM \_\_\_ / \_\_\_ / \_\_\_

A DIRECÇÃO:


APROVADO EM ASSEMBLEIA GERAL

LOCAL: Lisboa  
DATA: 03/03/2023

Castelo Branco, 18/03/2023

ASSINATURAS:

ASSINATURA DO PRESIDENTE



Helena Maria



Rosário Antunes Pereira

Rosa T. Correia

(a) HUMANITAS – Federação Portuguesa para a Deficiência Mental

Exmo. Senhor

(b) Presidente do Conselho Diretivo do C.R.S.S de Lisboa,

**Tenho a honra de junto enviar a Vexa. O processo de APRESENTAÇÃO DE CONTAS deste Organismo respeitante ao ANO 2022 do qual fazem parte os documentos seguidamente relacionados:**

- Capa
- Balanço do exercício
- Demonstração dos resultados líquidos do exercício
- Anexo ao balanço e á demonstração de resultados
- Demonstração Fluxos de caixa
  - Movimentos ocorridos nas rubricas do ativo imobilizado (ativo bruto)
  - Movimentos ocorridos nas amortizações e provisões das rubricas do ativo imobilizado
  - Desdobramento das contas de provisões acumuladas e seus movimentos
  - Demonstração dos resultados extraordinários
  - Demonstração do custo das mercadorias vendidas e das matérias consumidas
  - Demonstração da variação de produção
  - Trabalho voluntário prestado no exercício
  - Número médio de utentes e de pessoas ao serviço da Instituição repartido por valências
- Resultados por valências
- Resultado de outras atividades
- Demonstração das variações dos fundos circulantes e origem e aplicação de fundos

---

---

---

---

---

**BALANÇO EM 31 DE DEZEMBRO DE 2022**

(montantes expressos em euros)

**HUMANITAS - Federação Portuguesa para a Deficiência Mental**

**505572869**

RUBRICAS	NOTAS	DATAS	
		31,12,2022	31,12,2021
<b>ATIVO</b>			
<b>Ativo não corrente</b>			
Ativos fixos tangíveis	4	0,00	911,51
		<b>0,00</b>	<b>911,51</b>
<b>Ativo corrente</b>			
Créditos a receber	6	42 028,75	
Fundadores/beneméritos/patrocinadores/doadores/associados	7	0,00	38 035,00
Caixa e depósitos bancários	8	33 736,99	51 078,32
Diferimentos	9	232,44	
		<b>75 998,18</b>	<b>89 113,32</b>
<b>TOTAL DO ATIVO</b>		<b>75 998,18</b>	<b>90 024,83</b>
<b>FUNDOS PATRIMONIAIS E PASSIVO</b>			
<b>Fundos Patrimoniais</b>			
Fundos	21	47 139,61	47 139,61
Resultados transitados		37 945,21	30 845,73
		85 084,82	77 985,34
Resultado líquido do período		<b>-17 245,28</b>	<b>7 099,48</b>
<b>TOTAL DOS FUNDOS PATRIMONIAIS</b>		<b>67 839,54</b>	<b>85 084,82</b>
<b>Passivo</b>			
<b>Passivo corrente</b>			
Fornecedores	10	0,00	147,00
Estado e outros entes públicos	5	1 997,65	856,69
Outros passivos correntes	11	6 160,99	3 936,32
		<b>8 158,64</b>	<b>4 940,01</b>
<b>TOTAL DO PASSIVO</b>		<b>8 158,64</b>	<b>4 940,01</b>
<b>TOTAL DOS FUNDOS PATRIMONIAIS E DO PASSIVO</b>		<b>75 998,18</b>	<b>90 024,83</b>




As notas anexas fazem parte integrante destas demonstrações financeiras

Data: 3 de março de 2023

O Contabilista Certificado



A Direção

  
**José Duarte Barbosa**  
 Diretor Assistente Administrativo  
  


**DEMONSTRAÇÃO DOS RESULTADOS POR NATUREZAS  
DO PERÍODO FINDO EM 31 DE DEZEMBRO DE 2022**  
(montantes expressos em euros)

**HUMANITAS - Federação Portuguesa para a Deficiência Mental**

**505572869**

RENDIMENTOS E GASTOS	NOTAS	PERÍODOS	
		31,12,2022	31,12,2021
Vendas e serviços prestados	12	36 585,00	37 800,00
Subsídios, doações e legados à exploração	13	37 888,55	34 140,09
Fornecimentos e serviços externos	14	-45 349,08	-31 626,00
Gastos com o pessoal	15	-38 771,91	-26 666,03
Provisões (aumentos/reduções)	16	-5 696,25	-5 115,00
Outros Rendimentos	17	124,82	
Outros gastos	18	-1 055,00	-487,50
<b>Resultado antes de depreciações, gastos de financiamento e impostos</b>		<b>-16 273,87</b>	<b>8 045,56</b>
Gastos/reversões de depreciação e de amortização	19	-911,51	-911,53
<b>Resultado operacional (antes de gastos de financiamento e impostos)</b>		<b>-17 185,38</b>	<b>7 134,03</b>
Juros e gastos similares suportados	20	-59,90	-34,55
<b>Resultado antes de impostos</b>		<b>-17 245,28</b>	<b>7 099,48</b>
Imposto sobre o rendimento do período			
<b>Resultado líquido do período</b>	<b>21</b>	<b>-17 245,28</b>	<b>7 099,48</b>

As notas anexas fazem parte integrante destas demonstrações financeiras

Data: 3 de março de 2023

**O Contabilista Certificado**

**A Direção**


## Mapa de Amortizações do Imobilizado Corpóreo

### HUMANITAS

Exercício de 2022

Flº 1 / 1

Bens	Contas	Ano Aquisição	31,12,2022 Valor Aquisição	31,12,2021 Reintegrações Acumuladas	Taxa	2022 Amortização do Exercício	31,12,2022 Reintegrações Acumuladas	31,12,2022 Valor Residual
Edificações Ligeiras	4332	1999	13 188,91	13 188,91			13 188,91	
			19 410,65	19 410,65			19 410,65	
<b>TOTAL</b>	<b>4322</b>		<b>32 599,56</b>	<b>32 599,56</b>			<b>32 599,56</b>	
Equipamento Básico	4333		19 081,38	19 081,38			19 081,38	
Idem		2000	5 249,42	5 249,42			5 249,42	
Idem		2000	693,80	693,80			693,80	
<b>TOTAL</b>	<b>4333</b>		<b>25 024,60</b>	<b>25 024,60</b>			<b>25 024,60</b>	
Ferramentas e Utensílios	43371	1999	512,27	512,27			512,27	
<b>TOTAL</b>	<b>43371</b>		<b>512,27</b>	<b>512,27</b>			<b>512,27</b>	
Artigos de Conforto e Decoração	4335	2000	619,78	619,78			619,78	
Mobiliário			3 247,89	3 247,89			3 247,89	
Idem		1999	7 732,19	7 732,19			7 732,19	
Idem		2000	1 245,97	1 245,97			1 245,97	
Equipamento Informático			12 353,76	12 353,76			12 353,76	
Idem		1999	4 868,86	4 868,86			4 868,86	
Idem		2000	358,68	358,68			358,68	
Idem		2001	2 015,15	2 015,15			2 015,15	
Idem		2001	583,60	583,60			583,60	
Idem		2002	1 313,08	1 313,08			1 313,08	
Idem		2003	1 880,43	1 880,43	20,00		1 880,43	
Idem		2010	1 338,26	1 338,26	20,00		1 338,26	
Idem- Imob red valor		2014	279,00	279,00			279,00	
Programas de Computador		1999	1 109,32	1 109,32			1 109,32	
Idem		2000	1 021,29	1 021,29			1 021,29	
Idem		2004	206,99	206,99			206,99	
Idem		2018	4 557,63	3 646,12	20,00	911,51	4 557,63	
Máquinas Electricas e Electrónicas		2003	2 121,40	2 121,40	20,00		2 121,40	
Idem		2004	190,00	190,00	20,00		190,00	
Idem (reduzido valor)		2011	179,00	179,00	20,00		179,00	
Telemóveis		2004	269,90	269,90	20,00		269,90	
<b>TOTAL</b>	<b>4335</b>		<b>47 492,18</b>	<b>46 580,67</b>		<b>911,51</b>	<b>47 492,18</b>	
Outras Imobilizações Corpóreas	433782		840,47	840,47			840,47	
	<b>433782</b>		<b>840,47</b>	<b>840,47</b>			<b>840,47</b>	
<b>TOTAIS</b>			<b>106 469,08</b>	<b>105 557,57</b>		<b>911,51</b>	<b>106 469,08</b>	<b>0,00</b>


  
 Ratoeira

## ORIGEM E APLICAÇÃO DE FUNDOS

Exercício de 2022

**HUMANITAS - Federação Portuguesa para a Deficiência Mental**

NIPC 505 572 869


ORIGENS DE FUNDOS		APLICAÇÕES DE FUNDOS	
<b>Internas:</b> Resultados Líquidos do Exercício (Positivos) Amortizações	(17 245,28)	(17 245,28)	<b>Distribuições:</b> Por Aplicação de Resultados Por Aplicação de Reservas
<b>Externas:</b> Aumento dos Capitais Próprios: Aumento de Reservas			<b>Diminuições dos Capitais Próprios:</b> Resultados Líquidos (Negativos)
<b>Movimentos Financeiros a Médio e Longo Prazo:</b> Diminuições das Dívidas de Terceiros a Médio e Longo Prazo Aumento das Dívidas a Terceiros a M L Prazo Aumento de Receitas c/ Proveitos Diferidos		<b>Movimentos Financeiros a Médio e Longo Prazo:</b> Diminuições das Dívidas a Terceiros Aumento das Dívidas de Terceiros Diminuições de Receitas c/ Proveito Diferido	
Diminuições de Imobilizações: Reg de Imobilizações:		<b>Aumento das Imobilizações:</b> Aquisição de Imobilizações: Edifícios e Outras Construções Equipamentos Básicos Equipamentos de Transporte Ferramentas e Utensílios Equipamento Administrativo Outras Imobilizações	911,53
<b>Diminuição dos Fundos Circulantes</b>		<b>Aumento dos Fundos Circulantes</b>	(18 156,81)
		(17 245,28)	(17 245,28)


Data: 3 de março de 2023

O Contabilista Certificado



A Direção

  
 José Duarte Barbosa

Pastora  


## DEMONSTRAÇÃO DAS VARIAÇÕES DOS FUNDOS CIRCULANTES

Exercício de 2022

**HUMANITAS - Federação Portuguesa para a Deficiência Mental**

NIPC 505 572 869


<p><b>1. Aumentos das Existências</b></p>			<p><b>1. Diminuição das Existências</b></p>		
<p><b>2. Aumentos das dívidas de Terceiros a Curto Prazo</b> Sector público administrativo Adiantamentos a fornecedores de Imobilizado Outros devedores Diferimento de custos</p>	42 028,75 232,44	42 261,19	<p><b>2. Diminuição das Dívidas de Terceiros a Curto Prazo</b> Sector Público Administrativo Adiantamentos a fornecedores de Imobilizado Outros devedores Diferimento de custos</p>	38 035,00	38 035,00
<p><b>3. Diminuições das dívidas a Terceiros a Curto Prazo</b> Dívidas a instituições de crédito Fornecedores Fornecedores de imobilizado Sector público administrativo Outros Credores Diferimento de despesas</p>	147,00	147,00	<p><b>3. Aumentos das Dívidas a Terceiros a Curto Prazo</b> Dívidas a instituições de crédito Fornecedores Fornecedores de imobilizado Sector público administrativo Outros Credores Diferimento de despesas</p>	1 140,96 2 224,67	3 365,63
<p><b>4. Aumentos das Disponibilidades</b> Depósitos Bancários Caixa</p>			<p><b>4. Diminuições das Disponibilidades</b> Depósitos Bancários Caixa</p>	17 341,33	17 341,33
<p><b>5. Diminuição dos Fundos Circulantes</b></p>			<p><b>5. Aumento dos Fundos Circulantes</b></p>		(17 245,28)
<p><b>6. Aumento das imobilizações</b></p>			<p><b>6. diminuição das imobilizações</b></p>	911,51	911,51
		42 408,19			42 408,19


Data: 3 de março de 2023

O Contabilista Certificado



A Direção

  
 José Duarte Barbosa

R. Teixeira  


2

# HUMANITAS - Federação Portuguesa para a Deficiência Mental

## DEMONSTRAÇÃO DOS FLUXOS DE CAIXA EM 31 DE DEZEMBRO DE 2022

NIPC 505 572 869


	NOTAS	PERÍODO	
		31,12,2022	31,12,2021
<b>Fluxos de caixa das atividades operacionais - método directo</b>			
Recebimentos de clientes		26 400,00	41 660,00
Pagamentos a fornecedores		-40 598,11	-29 178,14
Pagamentos ao pessoal		-39 759,42	-26 840,98
Caixa geradora pelas operações		-53 957,53	-14 359,12
Pagamento/recebimento do imposto sobre o rendimento			-262,50
Outros recebimentos/pagamentos		-499,05	0,00
Fluxos de caixa das actividades operacionais (1)		-54 456,58	-14 621,62
<b>Fluxos de caixa das atividades de investimentos</b>			
<u>Pagamentos respeitantes a:</u>			
Ativos fixos tangíveis			
<u>Recebimentos provenientes de:</u>			
Juros e rendimentos similares			
Fluxos de caixa das actividades de investimento (2)		0,00	0,00
<b>Fluxos de caixa das actividades de financiamento</b>			
<u>Recebimentos provenientes de:</u>			
Financiamentos obtidos		37 208,55	28 766,67
Doações			
<u>Pagamentos respeitantes a:</u>			
Financiamentos obtidos			
Juros e gastos similares		-93,30	-34,55
Fluxos de caixa das actividades de financiamento (3)		37 115,25	28 732,12
Variação de caixa e seus equivalentes (1+2+3)		-17 341,33	14 110,50
Efeitos das diferenças de câmbio			
Caixa e seus equivalentes no início do período (a)		51 078,32	36 967,82
Caixa e seus equivalentes no fim do período (b)	<b>8</b>	33 736,99	51 078,32

As notas anexas fazem parte integrante destas demonstrações financeiras

Data: 3 de março de 2023

O Contabilista Certificado  


A Direção

  
Resposta à Tendência  
José Duarte Barbosa  
M. M. M. A.





## **ANEXO ÀS DEMONSTRAÇÕES FINANCEIRAS PERÍODO FINDO EM 31 DE DEZEMBRO DE 2022**

(montantes expressos em euros)

### **1- IDENTIFICAÇÃO DA IDENTIDADE**

HUMANITAS – Federação Portuguesa para a Deficiência Mental com sede na Praça de Londres, 9 – 4º Esq. 1000-192 LISBOA, com Fundo Social realizado no montante de 47.139,61 euros.

A Humanitas é uma pessoa coletiva de direito privado que assume a natureza de Instituição Particular de Solidariedade Social. É, ***nos termos do art.2º, nº2, alínea b) e 92º do Estatuto das IPSS***, a organização federada das Instituições Particulares de Solidariedade Social, doravante designadas por “Instituições”, que desenvolvam a sua ação no âmbito da habilitação e integração da Pessoa com Deficiência Mental. A Humanitas tem âmbito nacional, prossegue fins não lucrativos e dura por tempo indeterminado.

A Federação foi constituída em 03.09.2001, tendo por finalidade contribuir para a criação, defesa e efetividade dos interesses e direitos do Cidadão com Deficiência Mental e de suas famílias, de forma a garantir a sua plena participação social, a respetiva valorização e realização pessoal e profissional, bem como a eliminação de todas as formas de discriminação, com vista a promover a efetiva igualdade de tratamento entre as pessoas com deficiência mental e os demais cidadãos. A Humanitas tem também por finalidade promover e defender os interesses das suas associadas. No desenvolvimento das finalidades assinaladas anteriormente a Humanitas orienta a sua ação com vista a, designadamente:

- a) Promover e defender a necessária adequação da legislação portuguesa e comunitária, no sentido do reconhecimento e respeito dos direitos e deveres do Cidadão com Deficiência Mental, perspetivando-se a sua integração na sociedade em igualdade de oportunidades e com respeito pelos princípios da normalização, personalização, individualização e bem-estar;
- b) Sensibilizar e corresponsabilizar a Sociedade e o Estado, nas suas várias formas, no papel que lhes cabe na resolução dos problemas do Cidadão com Deficiência Mental;
- c) Promover e defender os interesses e a satisfação de necessidades do Cidadão com Deficiência Mental nas Instituições, no trabalho, no lar e na Sociedade.

### **2- REFERENCIAL CONTABILÍSTICO DE PREPARAÇÃO DAS DEMONSTRAÇÕES FINANCEIRAS**

2.1 – Em 2022 as demonstrações financeiras da HUMANITAS- Federação Portuguesa para a Deficiência Mental foram preparadas de acordo com o normativo contabilístico aplicado às entidades do sector não lucrativo SNC-ESNL, Decreto-Lei nº98/2015 de 2 junho. As demonstrações financeiras foram preparadas no pressuposto da continuidade e do acréscimo, tendo como principal base de mensuração o custo histórico.

#### 2.2 – Pressuposto da continuidade

As demonstrações financeiras anexas foram preparadas no pressuposto da continuidade das operações, a partir dos livros e registos contabilísticos da Empresa, mantidos de acordo com os princípios contabilísticos geralmente aceites em Portugal.

#### 2.3 - Regime do acréscimo

A Instituição regista os seus rendimentos e gastos de acordo com o regime do acréscimo, pelo qual os rendimentos e ganhos são reconhecidos à medida que são gerados, independentemente do momento em que são recebidos ou pagos. As diferenças entre os montantes recebidos e pagos e os correspondentes rendimentos e gastos são registados nas rubricas de “Devedores e credores por acréscimos e diferimentos”.

#### 2.4 - Classificação dos ativos e passivos não correntes

Os ativos realizáveis e os passivos exigíveis a mais de um ano a contar da data da demonstração da posição financeira são classificados, respetivamente, como ativos e passivos não correntes. Adicionalmente, pela sua natureza, os 'Impostos diferidos' e as 'Provisões' são classificados como ativos e passivos não correntes.

#### 2.5 - Passivos contingentes

Os passivos contingentes não são reconhecidos no balanço, sendo os mesmos divulgados no anexo, a não ser que a possibilidade de uma saída de fundos afetando benefícios económicos futuros seja remota.

#### 2.6 - Passivos financeiros

Os passivos financeiros são classificados de acordo com a substância contratual independentemente da forma legal que assumam.

#### 2.7 - Eventos subsequentes

Os eventos após a data do balanço que proporcionem informação adicional sobre condições que existiam nessa data são refletidos nas demonstrações financeiras.

Caso existam eventos materialmente relevantes após a data do balanço, são divulgados no anexo às demonstrações financeiras.

#### 2.8 – Derrogação das disposições do SNC

Não existiram, no decorrer do exercício a que respeitam estas demonstrações financeiras, quaisquer casos excecionais que implicassem a derrogação de qualquer disposição prevista pelo SNC-ESNL

### 3- PRINCIPAIS POLÍTICAS CONTABILÍSTICAS, ESTIMATIVAS E JULGAMENTOS RELEVANTES

As principais políticas contabilísticas adotadas na preparação das demonstrações financeiras anexas são as seguintes:

#### 3.1- Bases de apresentação

As demonstrações financeiras anexas foram preparadas no pressuposto da continuidade das operações, a partir dos livros e registos contabilísticos da Instituição.

#### 3.2- Rédito

O rédito é proveniente das prestações de serviços, constituído por participações das suas associadas sob a forma de quotas. Os valores de participação das mesmas são elaborados com as normas legais aplicáveis e com os acordos de cooperação que sejam celebrados com os serviços oficiais competentes.

#### 3.3– Ativos fixos tangíveis


Os ativos fixos tangíveis, são inicialmente registados ao custo de aquisição ou produção, o qual inclui o custo de compra, quaisquer custos diretamente atribuíveis às atividades necessárias para colocar os ativos na localização e condição necessárias para operarem da forma pretendida.

Os bens do ativo fixo tangível atribuídos a título gratuito, com o custo desconhecido, são mensurados ao justo valor, ao valor pelo qual se encontram segurados, ou ao valor pelo qual figuravam na sua contabilidade.

As amortizações são calculadas, após o momento em que o bem se encontra em condições de ser utilizado, de acordo com o modelo de linha reta (quotas constantes), em conformidade com o período de vida útil estimado para cada grupo de bens.

Os bens do património histórico, artístico e cultural não são depreciados.

**HUMANITAS – Federação Portuguesa para a Deficiência Mental**  
**NIPC: 505572869 ; NISS: 20006376441**  
Praça de Londres, 9 – 4º Esq.  
1000-192 LISBOA



As taxas de amortização utilizadas correspondem aos seguintes períodos de vida útil estimada:

<u>Bens</u>	<u>Anos</u>
Edifícios e outras construções	5-20
Equipamento Básico	4-6
Equipamento Administrativo	3-10

As vidas úteis e método de amortização dos vários bens são revistos anualmente. O efeito de alguma alteração a estas estimativas é reconhecido na demonstração dos resultados prospectivamente.

As despesas de manutenção e reparação (dispêndios subsequentes) que não são suscetíveis de gerar benefícios económicos futuros são registadas como gastos no período em que ocorrem.

O ganho (ou a perda) resultante da alienação ou abate de um ativo fixo tangível é determinado como a diferença entre o montante recebido na transação e a quantia escriturada do ativo e é reconhecido em resultados no período em que ocorre a alienação.

#### 3.4 – Contas a receber – Associados

No final de cada período de relato são analisadas as contas dos associados de forma a avaliar se existe alguma evidência objetiva de que não são recuperáveis. Se assim for é de imediato reconhecida a respetiva perda por imparidade. As perdas por imparidade são registadas em sequência de eventos ocorridos que indiquem, objetivamente e de forma quantificável, que a totalidade ou parte do saldo em dívida não será recebido.

#### 3.5 – Outras contas a receber

As outras contas a receber são reconhecidas, pelo seu valor nominal, se existir evidência objetiva de que não são recuperáveis, é de imediato reconhecida a respetiva perda por imparidade.

#### 3.6 – Caixa e equivalentes de caixa

Para efeitos da demonstração dos fluxos de caixa, caixa e seus equivalentes inclui numerário, depósitos bancários imediatamente mobilizáveis e aplicações de tesouraria no mercado monetário, líquidos de descobertos bancários e de outros financiamentos de curto prazo equivalentes.

#### 3.7 – Fornecedores e outras contas a pagar

As contas a pagar a fornecedores e outros credores, que não vencem juros, são registadas pelo seu valor nominal, que é substancialmente equivalente ao seu justo valor.

#### 3.8 – Subsídios, doações e legados á exploração

Os subsídios á exploração relacionados com rendimentos são imputados ao resultado do período, salvo se se destinarem a financiar gastos e despesas a incorrer em exercícios futuros, em que se difere o montante recebido até ao momento em que ocorre o gasto.

Os subsídios do governo e outras entidades, não reembolsáveis relacionados com ativos fixos tangíveis são inicialmente reconhecidos nos Fundos Patrimoniais. Subsequentemente, para os ativos depreciáveis, são reconhecidos como gastos à medida que ocorrem as suas amortizações.

A comparticipação do INR – Instituto Nacional para a Reabilitação, corresponde aos valores inscritos numa candidatura enviada anualmente ao INR. Os valores inscritos na candidatura são calculados com base nos valores recebidos nos últimos 5 anos até novembro do ano N-1. O Valor aprovado e recebido é imputado numa base de percentagem por centros de custos pré-definidos pelo próprio instituto.



### 3.9 - Imparidade dos ativos

À data de cada relato, e sempre que sempre que o montante pelo qual o ativo se encontra registado é superior à sua quantia recuperável, é reconhecida uma perda por imparidade, registada na demonstração dos resultados na rubrica "Imparidade de investimentos depreciáveis/amortizáveis (perdas/reversões)", ou na rubrica "Imparidade de dívidas a receber (perdas/reversões)", caso a mesma respeite a ativos não depreciáveis.

### 3.10 – Julgamentos e estimativas

Na preparação das demonstrações financeiras, a entidade adotou certos pressupostos e estimativas que afetam os ativos e passivos, rendimentos e gastos relatados. Todas as estimativas e assunções efetuadas pelo órgão de gestão foram efetuadas com base no seu melhor conhecimento existente, à data de aprovação das demonstrações financeiras, dos eventos e transações em curso.

As estimativas contabilísticas mais significativas refletidas nas demonstrações financeiras incluem: vidas úteis dos ativos fixos tangíveis e intangíveis e análises de imparidade.

As estimativas foram determinadas com base na melhor informação disponível à data da preparação das demonstrações financeiras e com base no melhor conhecimento e na experiência de eventos passados e/ou correntes. No entanto, poderão ocorrer situações em períodos subsequentes que, não sendo previsíveis à data, não foram consideradas nessas estimativas. As alterações a essas estimativas, que ocorram posteriormente à data das demonstrações financeiras, serão corrigidas na demonstração de resultados de forma prospetiva.

## 4 – ATIVOS FIXOS TANGÍVEIS

Durante o exercício findo em 31 de Dezembro de 2022, o movimento ocorrido nos ativos fixos tangíveis, respetivas depreciações acumuladas e perdas por imparidade, foi o seguinte:

	Edifícios e Outras Construções	Equipament o Básico	Equipamento Administrativo	Outros ativos fixos tangíveis	Total
<b><u>Ativos</u></b>					
Saldo inicial 01.01.2022	32.599,56	25.024,60	47.492,18	1.352,74	106.469,08
Aquisições					
Alienações/Doações					
Saldo Final 31.12.2022	<b>32.599,56</b>	<b>25.024,60</b>	<b>47.492,18</b>	<b>1.352,74</b>	<b>106.469,08</b>
<b><u>Depreciações acumuladas e perdas por imparidade</u></b>					
Saldo inicial 01.01.2022	-32.599,56	-25.024,60	-46.580,387	-1.352,74	-105.557,57
Depreciações			-911,53		-911,53
Alienações					
Saldo Final 31.12.2022	<b>-32.599,56</b>	<b>-25.024,60</b>	<b>-47.492,18</b>	<b>-1.352,74</b>	<b>-106.459,08</b>
<b>Ativos líquidos</b>	<b>0,00</b>	<b>0,00</b>		<b>0,00</b>	<b>0,00</b>

## 5 - ESTADO E OUTROS ENTES PÚBLICOS

Em 31.12.2022 e em 31.12.2021 o saldo da rubrica “Estado e outros entes públicos” é conforme segue:

	31.12.2022		31.12.2021	
	Ativo	Passivo	Ativo	Passivo
Imposto sobre o rendimento das pessoas coletivas				
Imposto s/ rendimento pessoas singulares		-1.215,39		-386,21
Imposto sobre o valor acrescentado				
Contribuições param a Segurança Social		-782,26		-470,45
Outros impostos				
<b>Total</b>		<b>-1.997,65</b>		<b>-856,69</b>

## 6- CRÉDITOS A RECEBER:

Em 31.12.2022 e em 31.12.2021, a rubrica “Associados” apresenta o seguinte saldo:

	31.12.2022			31.12.2021		
	Quantia Bruta	Imparidade Acumulada	Quantia Líquida	Quantia Bruta	Imparidade Acumulada	Quantia Líquida
<b>Ativas correntes</b>						
Quotas a receber	52.840,00	-10.811,25	42.028,75			
<b>Total</b>	<b>43.150,00</b>	<b>-5.115,00</b>	<b>38.035,00</b>			

## 7 – ASSOCIADOS:

Em 31.12.2022 e em 31.12.2021, a rubrica “Associados” apresenta o seguinte saldo:

	31.12.2022			31.12.2021		
	Quantia Bruta	Imparidade Acumulada	Quantia Líquida	Quantia Bruta	Imparidade Acumulada	Quantia Líquida
<b>Ativas correntes</b>						
Quotas a receber(a)				43.150,00	-5115,00	38.035,00
<b>Total</b>				<b>43.150,00</b>	<b>-5.115,00</b>	<b>38.035,00</b>

(a) Em 2022 os valores das quotas a receber das associadas por recomendação do ISS, foram reclassificados para a conta corrente créditos a receber .

## 8 – CAIXA E DEPÓSITOS BANCÁRIOS

A demonstração dos fluxos de caixa é preparada de acordo com a NCRF2, utilizando o método direto.  
 Em 31.12.2022 e 31.12.2021 o saldo de caixa e seus equivalentes detalha-se como segue:

	31.12.2022	31.12.2021
Caixa	30,57	8,25
Depósitos bancários	33.706,42	51.070,07
<b>Total</b>	<b>33.736,99</b>	<b>51.078,32</b>

#### 9- DIFERIMENTOS:

Em 31.12.2022 e em 31.12.2021 a rubrica do passivo corrente “Fornecedores” apresentava a seguinte composição:

	31.12.2022	31.12.2021
<b>Ativo</b>		
<b>Seguros</b>	191,55	
<b>Outros custos</b>	40,89	
	<b>232,44</b>	

#### 10- FORNECEDORES:

Em 31.12.2022 e em 31.12.2021 a rubrica do passivo corrente “Fornecedores” apresentava a seguinte composição:

	31.12.2022	31.12.2021
<b>Passivo</b>		
<b>Fornecedores</b>		147,00

#### 11 - OUTROS PASSIVOS CORRENTES:

Em 31.12.2022 e em 31.12.2021 a rubrica do passivo corrente “Devedores por acréscimo de rendimentos” apresentava a seguinte composição:

	31.12.2022	31.12.2021
<b>Outros Passivos</b>		
Remunerações a liquidar	5.884,67	3.578,16
Outros Credores	276,32	358,16
<b>Total</b>	<b>6.160,99</b>	<b>3.936,32</b>

#### 12 – RÉDITO

O rédito reconhecido pela Instituição em 31 de dezembro de 2022 e 2021 é detalhado conforme segue:

<b>Prestações de serviços</b>	31.12.2022	31.12.2021
Quotas dos utilizadores	36.585,00	37.800,00
<b>Total</b>	<b>36.585,00</b>	<b>37.800,00</b>

### 13 – SUBSÍDIOS DOAÇÕES E LEGADOS À EXPLORAÇÃO:

Nos períodos findos em 31 de dezembro de 2022 e 2021, a Instituição apresentava nas suas demonstrações financeiras os seguintes subsídios do estado e outras entidades públicas:

Ano 2022

Apoios	Natureza	Montante total	Montante recebido	Rédito do período
INR (Inst.Nac.Reabil.)	Apoio ao funcionamento	21.929,60	21.929,60	21.929,60
INR (Inst.Nac.Reabil.)	Projeto	10.736,55	10.736,55	10.736,55
Outros	CNIS	3000,00	3000,00	3000,00
	IEFP	2.222,40	2.222,40	2.222,40
<b>Total</b>		<b>37.888,55</b>	<b>37.888,55</b>	<b>37.888,55</b>

Montante do Apoio	37.888,55
Montante das despesas	37.888,55
Saldo do(s) subsídios	0,00

Ano 2021

Apoios	Natureza	Montante total	Montante recebido	Rédito do período
INR (Inst.Nac.Reabil.)	Apoio ao funcionamento	22.997,64	22.997,64	22.997,64
INR (Inst.Nac.Reabil.)	Projeto	8.142,45	8.142,45	8.142,45
Outros	CNIS	3.000,00	3.000,00	3.000,00
<b>Total</b>		<b>34.140,09</b>	<b>34.140,09</b>	<b>34.140,09</b>

Montante do Apoio	34.140,09
Montante das despesas	34.140,09
Saldo do (s) subsídios	0,00

Nota: As condições para a manutenção dos apoios e subsídios do governo com a Instituição têm sido cumpridas entre as quais, a não existência de dívidas ao estado, e à segurança social.

### 14 - FORNECIMENTOS E SERVIÇOS EXTERNOS

A rubrica de "Fornecimentos e serviços externos" nos exercícios findos em 31.12.2022 e em 31.12.2021 é detalhada conforme segue:

	<u>Rubrica</u>	31.12.2022	31.12.2021
<b>622</b>	<b>Serviços especializados</b>		
	Trabalhos especializados	20.099,24	15.860,67
	Honorários	3.531,64	
	Conservação e Reparação	32,00	498,52
<b>623</b>	<b>Materiais</b>		
	Ferramentas e Utensílios de desgaste rápido	216,07	
	Livros e doc. técnica		120,00



	Material de escritório	1.050,17	262,81
	Outros	212,67	28,35
<b>624</b>	<b>Energia e fluidos</b>		
	Eletricidade	605,97	319,30
	Combustíveis	80,44	33,97
	Água	302,17	258,25
<b>625</b>	<b>Deslocações, estadas e transportes</b>		
	Deslocações e estadas	3042,02	1.139,04
	Transportes de Pessoal	3026,75	65,35
<b>626</b>	<b>Serviços diversos</b>		
	Rendas e alugueres	10.764,84	10.746,84
	Comunicação	2.286,92	2.176,91
	Contencioso e notariado		10,79
	Despesas de representação		
	Limpeza, Higiene e Conforto		
	Outros serviços		105,20
	<b>Total</b>	<b>45.349,08</b>	<b>31.626,00</b>

#### 15- GASTOS COM O PESSOAL

A rubrica de “Gastos com o pessoal” nos exercícios findos em 31.12.2022 e 31.12.2021 é detalhada conforme segue:

<u>Rubrica</u>	<b>31.12.2022</b>	<b>31.12.2021</b>
Remunerações do pessoal	30.015,09	21.013,75
Encargos sobre as remunerações	5.825,20	4.769,14
Seguro Acidentes trabalho	81,96	371,59
Outros custos com o pessoal	2.849,66	511,55
<b>TOTAL</b>	<b>38.771,91</b>	<b>26.666,03</b>

O pessoal afeto à Instituição nos exercícios findos em 31.12.2022 e 31.12.2021 é detalhada conforme segue:

	<b>31.12.2022</b>	<b>31.12.2021</b>
Trabalhadores	2	1
(Inclui 1 pessoa em bolsa estágio em 2022 )		

#### 16 – PROVISÕES

A rubrica de “Provisões” nos exercícios findos em 31.12.2022 e em 31.12.2021 é detalhada conforme segue:

<u>Rubrica</u>	<b>31.12.2022</b>	<b>31.12.2021</b>
Imparidades - Quotas	5.696,25	5.115,00
<b>TOTAL</b>	<b>5.696,25</b>	<b>5.115,00</b>





#### 17- OUTROS RENDIMENTOS

A decomposição da rubrica de “Outros Rendimentos” nos exercícios findos em 31.12.2022 e em 31.12.2021 é detalhada conforme segue:

	31.12.2022	31.12.2021
Outros Rendimentos (Reembolsos Seguros)	124,82	
<b>Total</b>	<b>124,82</b>	

#### 18- OUTROS GASTOS E PERDA

A decomposição da rubrica de “Outros gastos e perdas” nos exercícios findos em 31.12.2022 e em 31.12.2021 é detalhada conforme segue:

	31.12.2022	31.12.2021
Correções relativas exercícios anteriores:		
- Quotizações (Associadas)	375,00	225,00
- Quotizações (CNIS)	680,00	
Multas		262,50
<b>Total</b>	<b>1.055,00</b>	<b>487,50</b>

#### 19- GASTOS/REVERSÕES DE DEPRECIACÃO E DE AMORTIZACÃO

A decomposição da rubrica de “Gastos de depreciação e de amortização” nos exercícios findos em 31.12.2022 e em 31.12.2021 é detalhada conforme segue:

	31.12.2022	31.12.2021
Ativos fixos Tangíveis	911,53	911,53
<b>Total</b>	<b>911,53</b>	<b>911,53</b>

#### 20 - JUROS E GASTOS SIMILARES SUPORTADOS

Os juros e gastos similares suportados, nos exercícios findos em 31.12.2022 e em 31.12.2021 tinham a seguinte decomposição:

	31.12.2022	31.12.2021
Serviços Bancários:		
Outros gastos e perdas	59,90	34,55

## 21- FUNDOS PATRIMONIAIS

Movimento ocorrido nos Fundos Patrimoniais:

Descrição	Saldo inicial	Aumentos	Diminuições	Saldo final
Fundos	47 139,61			47 139,61
Resultados transitados	30 845,73	7 099,48		37 945,21
Resultado líquido exercício anterior	0,00			0,00
Resultado líquido do exercício	0,00		-17 245,28	-17 245,28
<b>Total</b>	<b>77 985,34</b>	<b>7 099,48</b>	<b>-17 245,28</b>	<b>67 839,54</b>

O Fundo patrimonial da Instituição é decomposto da seguinte forma:

Fundos	Valor	%
Fundo Social	47.139,61	100%

O Fundo Social integra o valor do património líquido existente no início do 1º ano de aplicação do Plano de contas das Instituições Particulares de Solidariedade Social Aprovado pelo Decreto de Lei nº 78/88.

## 20 – OUTRAS INFORMAÇÕES

Após a data do balanço não ocorreram factos relevantes que careçam de ser ajustados ou revelados nas demonstrações financeiras. Informa-se que a Instituição à data de encerramento das contas do período de 2022 tem a sua situação “regularizada” perante a Segurança Social, tal como relativamente à Administração Tributária, não existindo, por isso, qualquer dívida em mora ao estado e outros entes públicos.


## 21 - DATA DE AUTORIZAÇÃO PARA EMISSÃO DAS DEMONSTRAÇÕES FINANCEIRAS

As demonstrações financeiras do exercício findo em 31 de dezembro de 2022 foram aprovadas pelo órgão de gestão e autorizadas para emissão em 3 de março de 2023

O Contabilista Certificado



A Direção



Roberto José Pereira  
José Duarte Baubra 10  
M M M A