

ENTREGUE  
NO CRSS DE

PEÇAS FINAIS DE APRESENTAÇÃO DE  
CONTAS DAS INSTITUIÇÕES PARTICULARES  
DE SOLIDARIEDADE SOCIAL

ANO DE 2017

DENOMINAÇÃO: HUMANITAS Federação Port.. Def. Mental

RESERVADO AOS SERVIÇOS

Dist. Conc. IPPS

Cod.

|  |  |  |  |  |  |  |  |
|--|--|--|--|--|--|--|--|
|  |  |  |  |  |  |  |  |
|--|--|--|--|--|--|--|--|

MORADA : Praça de Londres

Nº 9 ANDAR 4º Esq. LOCALIDADE : Lisboa

FREGUESIA : São João de Deus

CONCELHO : Lisboa


COD. POSTAL 1000-192

ESPAÇO RESERVADO AO CENTRO REGIONAL DE \_\_\_\_\_

PARECER:

EM \_\_\_ / \_\_\_ / \_\_\_

DESPACHO:

1872/3359  
  
30027

EM \_\_\_ / \_\_\_ / \_\_\_

A DIRECÇÃO:

APROVADO EM ASSEMBLEIA GERAL

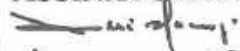
LOCAL: Lisboa

Fátima, 24/03/18

DATA: Lisboa, 09/03/18

ASSINATURAS:

ASSINATURA DO PRESIDENTE

  
Paula Luísa Correia Fernandes  
Luís Filipe dos Santos  
Rosália da Costa Pereira



(a) HUMANITAS – Federação Portuguesa para a Deficiência Mental

Exmo. Senhor

(b) Presidente do Conselho Diretivo do C.R.S.S de Lisboa.


**Tenho a honra de junto enviar a Vexa. O processo de APRESENTAÇÃO DE CONTAS deste Organismo respeitante ao ANO 2017 do qual fazem parte os documentos seguidamente relacionados:**

- Capa
- Balanço do exercício
- Demonstração dos resultados líquidos do exercício
- Anexo ao balanço e á demonstração de resultados
- Demonstração Fluxos de caixa
  - Movimentos ocorridos nas rubricas do ativo imobilizado (ativo bruto)
  - Movimentos ocorridos nas amortizações e provisões das rubricas do ativo imobilizado
- Desdobramento das contas de provisões acumuladas e seus movimentos
- Demonstração dos resultados extraordinários
- Demonstração do custo das mercadorias vendidas e das matérias consumidas
- Demonstração da variação de produção
- Trabalho voluntário prestado no exercício
- Número médio de utentes e de pessoas ao serviço da Instituição repartido por valências
- Resultados por valências
- Resultado de outras atividades
- Demonstração das variações dos fundos circulantes e origem e aplicação de fundos

---

---

---

  
Luis Filipe Rodrigues  
Rosalinda Antunes Pereira

*Pape*

**BALANÇO EM 31 DE DEZEMBRO DE 2017**

(montantes expressos em euros)

**HUMANITAS - Federação Portuguesa para a deficiência Mental**

**505572869**

| RUBRICAS  | NOTAS | DATAS            |                  |
|---|-------|------------------|------------------|
|   |       | 31.12.2017       | 31.12.2016       |
| <b>ATIVO</b>  |       |                  |                  |
| <b>Ativo não corrente</b>                                 |       |                  |                  |
| Ativos fixos tangíveis                                    | 4     | 0,00             | 0,00             |
|   |       | <b>0,00</b>      | <b>0,00</b>      |
| <b>Ativo corrente</b>                                     |       |                  |                  |
| Fundadores/beneméritos/patrocinadores/doadores/associados | 6     | 43.892,74        | 45.002,74        |
| Outros ativos correntes                                   | 7     | 16.872,47        | 16.872,47        |
| Caixa e depósitos bancários                               | 8     | 29.801,27        | 21.041,51        |
|   |       | <b>90.566,48</b> | <b>82.916,72</b> |
| <b>TOTAL DO ATIVO</b>                                     |       | <b>90.566,48</b> | <b>82.916,72</b> |
| <b>FUNDOS PATRIMONIAIS E PASSIVO</b>                      |       |                  |                  |
| <b>Fundos Patrimoniais</b>                                |       |                  |                  |
| Fundos  | 16    | 47.139,61        | 47.139,61        |
| Resultados transitados                                    |       | 35.071,30        | 34.919,76        |
|   |       | <b>82.210,91</b> | <b>82.059,37</b> |
| Resultado líquido do período                              |       | <b>7.649,08</b>  | <b>151,54</b>    |
| <b>TOTAL DOS FUNDOS PATRIMONIAIS</b>                      |       | <b>89.859,99</b> | <b>82.210,91</b> |
| <b>Passivo</b>  |       |                  |                  |
| <b>Passivo corrente</b>                                   |       |                  |                  |
| Estado e outros entes públicos                            | 5     | 706,49           | 705,81           |
|   |       | <b>706,49</b>    | <b>705,81</b>    |
| <b>TOTAL DO PASSIVO</b>                                   |       | <b>706,49</b>    | <b>705,81</b>    |
| <b>TOTAL DOS FUNDOS PATRIMONIAIS E DO PASSIVO</b>         |       | <b>90.566,48</b> | <b>82.916,72</b> |

As notas anexas fazem parte integrante destas demonstrações financeiras

Data: 9 de Março de 2018

O Contabilista Certificado



A Direção

*Luís F. Rodrigues*  
*M. Luísa Correia Fernandes*  
*Rosa Maria Mendes Pereira*

**DEMONSTRAÇÃO DOS RESULTADOS POR NATUREZAS  
DO PERÍODO FINDO EM 31 DE DEZEMBRO DE 2017**

(montantes expressos em euros)

**HUMANITAS - Federação Portuguesa para a deficiência Mental**

**505572869**

| RENDIMENTOS E GASTOS   | NOTAS | PERÍODOS        |               |
|--|-------|-----------------|---------------|
|  |       | 31.12.2017      | 31.12.2016    |
| Vendas e serviços prestados  | 9     | 43.320,00       | 41.730,00     |
| Subsídios, doações e legados à exploração                                  | 10    | 38.012,93       | 56.501,40     |
| Fornecimentos e serviços externos  | 11    | -46.918,30      | -62.081,98    |
| Gastos com o pessoal   | 12    | -25.574,60      | -25.510,24    |
| Outros Rendimentos   | 13    | 4.909,50        |               |
| Outros gastos  | 14    | -6.069,95       | -10.416,02    |
| <b>Resultado antes de depreciações, gastos de financiamento e impostos</b> |       | <b>7.679,58</b> | <b>223,16</b> |
| Gastos/reversões de depreciação e de amortização                           |       |                 |               |
| <b>Resultado operacional (antes de gastos de financiamento e impostos)</b> |       | <b>7.679,58</b> | <b>223,16</b> |
| Juros e gastos similares suportados  | 15    | -30,50          | -71,62        |
| <b>Resultado antes de impostos</b>   |       | <b>7.649,08</b> | <b>151,54</b> |
| Imposto sobre o rendimento do período                                      |       |                 |               |
| <b>Resultado líquido do período</b>  |       | <b>7.649,08</b> | <b>151,54</b> |

As notas anexas fazem parte integrante destas demonstrações financeiras

Data: 9 de Março de 2018

O Contabilista Certificado

A Direção

Luis Filipe Rodrigues  
Fátima Lurdes Correia Fernandes  
Rosália Teixeira

## HUMANITAS - Federação Portuguesa para a Deficiência Mental

### DEMONSTRAÇÃO DOS FLUXOS DE CAIXA EM 31 DE DEZEMBRO DE 2017

NIPC 505 572 869

|   | NOTAS | PERÍODO    |            |
|---|-------|------------|------------|
|   |       | 31,12,2017 | 31,12,2016 |
| <b>Fluxos de caixa das atividades operacionais - método directo</b> |       |            |            |
| Recebimentos de clientes  |       | 42.400,00  | 30.160,00  |
| Pagamentos a fornecedores   |       | -45.197,59 | -60.322,39 |
| Pagamentos ao pessoal   |       | -26.611,08 | -26.220,50 |
| Caixa geradora pelas operações                                      |       | -29.408,67 | -56.382,89 |
| Pagamento/recebimento do imposto sobre o rendimento                 |       |            |            |
| Outros recebimentos/pagamentos                                      |       | -28,00     | 247,35     |
| Fluxos de caixa das actividades operacionais (1)                    |       | -29.436,67 | -56.135,54 |
| <b>Fluxos de caixa das atividades de investimentos</b>              |       |            |            |
| <u>Pagamentos respeitantes a:</u>                                   |       |            |            |
| Ativos fixos tangíveis  |       |            |            |
| <u>Recebimentos provenientes de:</u>                                |       |            |            |
| Juros e rendimentos similares                                       |       |            |            |
| Fluxos de caixa das actividades de investimento (2)                 |       | 0,00       | 0,00       |
| <b>Fluxos de caixa das actividades de financiamento</b>             |       |            |            |
| <u>Recebimentos provenientes de:</u>                                |       |            |            |
| Financiamentos obtidos  |       | 33.286,93  | 50.946,40  |
| Doações   | 13    | 4.909,50   |            |
| <u>Pagamentos respeitantes a:</u>                                   |       |            |            |
| Financiamentos obtidos  |       |            |            |
| Fluxos de caixa das actividades de financiamento (3)                |       | 38.196,43  | 45.946,40  |
| Varição de caixa e seus equivalentes (1+2+3)                        |       | 8.759,76   | -10.189,14 |
| Efeitos das diferenças de câmbio                                    |       |            |            |
| Caixa e seus equivalentes no início do período (a)                  |       | 21.041,51  | 31.230,65  |
| Caixa e seus equivalentes no fim do período (b)                     | 8     | 29.801,27  | 21.041,51  |

As notas anexas fazem parte integrante destas demonstrações financeiras

Data: 9 de Março de 2018

Contabilista Certificado

A Direção

0,00 0,00  
  
Luís Filipe Rodrigues  
Rosário Cândida Pereira

# DEMONSTRAÇÃO DAS VARIÇÕES DOS FUNDOS CIRCULANTES

Exercício de 2017

HUMANITAS - Federação Portuguesa para a Deficiência Mental

NIPC 505 572 869

|  |          |          |  |          |
|--|----------|----------|--|----------|
| 1. Aumentos das Existências  |          |          |  |          |
| 2. Aumentos das dívidas de Terceiros a Curto Prazo<br>Sector público administrativo<br>Adiantamentos a fornecedores de Imobilizado<br>Outros devedores<br>Diferimento de custos          |          |          |  |          |
| 3. Diminuições das dívidas a Terceiros a Curto Prazo<br>Dividas a instituições de crédito<br>Fornecedores<br>Sector público administrativo<br>Outros Credores<br>Diferimento de despesas |          |          |  |          |
| 4. Aumentos das Disponibilidades<br>Depósitos Bancários<br>Caixa   | 8.759,76 | 8.759,76 |  |          |
| 5. Diminuição dos Fundos Circulantes   |          |          |  |          |
| 6. Aumento das Imobilizações   |          |          |  |          |
|  |          | 8.759,76 |  |          |
|  |          |          |  | 8.759,76 |
|  |          |          |  | 1.110,00 |
|  |          |          |  | 0,68     |
|  |          |          |  | 7.549,08 |
|  |          |          |  | 8.759,76 |

Data: 9 de Março de 2018

O Contabilista-Certificado

A Direção

*Luís Filipe Costa Fernandes*  
*Flávia Luísa Costa Fernandes*  
*Rosário Lopes Pereira*

# ORIGEM E APLICAÇÃO DE FUNDOS

Exercício de 2017

## HUMANITAS - Federação Portuguesa para a Deficiência Mental



NIPC 505 572 869

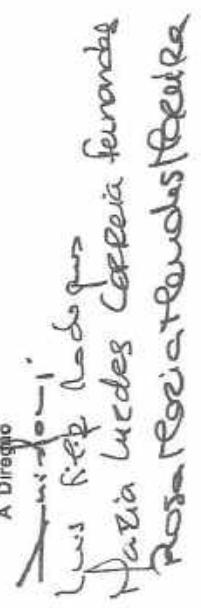
| ORIGENS DE FUNDOS   |          | 7.649,08 | 7.649,08 | 7.649,08 |
|---|----------|----------|----------|----------|
| <b>Internas:</b><br>Resultados Líquidos do Exercício (Positivos)<br>Amortizações  | 7.649,08 |          |          |          |
| <b>Externas:</b><br>Aumento dos Capitais Próprios:<br>Aumento de Reservas   |          |          |          |          |
| <b>Movimentos Financeiros a Médio e Longo Prazo:</b><br>Diminuições das Dívidas de Terceiros a Médio e Longo Prazo<br>Aumento das Dívidas a Terceiros a M.L. Prazo<br>Aumento de Receitas c/Proveitos Diferidos |          |          |          |          |
| Diminuições de Imobilizações:<br>Reg de Imobilizações:  |          |          |          |          |
| <b>Diminuição dos Fundos Circulantes</b>  |          |          |          | 7.649,08 |
|   |          | 7.649,08 |          | 7.649,08 |

Data: 9 de Março de 2018

Contabilista Certificado



A Direção

  
 Rosa Maria Fernandes Pereira

**HUMANITAS**  
*Exercício de 2017*

**Mapa de Amortizações do Imobilizado Corpóreo**

| Bens                             | Contas        | Ano Aquisição | R\$                              |   |                                     |   | PP 1/1 |
|----------------------------------|---------------|---------------|----------------------------------|---|-------------------------------------|---|--------|
|                                  |               |               | 31.12.2017<br>Valor<br>Aquisição | 31.12.2016<br>Reintegração<br>Acumulada | 2017<br>Amortização<br>do Exercício | 31.12.2017<br>Reintegração<br>Acumulada |        |
| Edificações Leveiras             | 4332          | 1999          | 13.188,91<br>19.410,65           | 13.188,91<br>19.410,65                  |                                     | 13.188,91<br>19.410,65                  |        |
| <b>TOTAL</b>                     | <b>4322</b>   |               | <b>32.599,56</b>                 | <b>32.599,56</b>                        |                                     | <b>32.599,56</b>                        |        |
| Equipamento Básico               | 4333          | 2000          | 19.081,38<br>5.249,42            | 19.081,38<br>5.249,42                   |                                     | 19.081,38<br>5.249,42                   |        |
| Idem                             | 2000          | 2000          | 693,80                           | 693,80                                  |                                     | 693,80                                  |        |
| <b>TOTAL</b>                     | <b>4333</b>   |               | <b>25.024,60</b>                 | <b>25.024,60</b>                        |                                     | <b>25.024,60</b>                        |        |
| Ferramentas e Utensílios         | 43371         | 1999          | 512,27                           | 512,27                                  |                                     | 512,27                                  |        |
| <b>TOTAL</b>                     | <b>43371</b>  |               | <b>512,27</b>                    | <b>512,27</b>                           |                                     | <b>512,27</b>                           |        |
| Artigos de Conforto e Decoração  | 4335          | 2000          | 619,78                           | 619,78                                  |                                     | 619,78                                  |        |
| Mobiliário                       |               | 1996          | 3.247,89                         | 3.247,89                                |                                     | 3.247,89                                |        |
| Idem                             | 2000          | 2000          | 7.732,19                         | 7.732,19                                |                                     | 7.732,19                                |        |
| Idem                             |               | 2000          | 1.245,97                         | 1.245,97                                |                                     | 1.245,97                                |        |
| Equipamento Informático          |               | 1999          | 12.353,76                        | 12.353,76                               |                                     | 12.353,76                               |        |
| Idem                             |               | 2000          | 4.868,86                         | 4.868,86                                |                                     | 4.868,86                                |        |
| Idem                             |               | 2001          | 359,69                           | 359,69                                  |                                     | 359,69                                  |        |
| Idem                             |               | 2001          | 2.015,15                         | 2.015,15                                |                                     | 2.015,15                                |        |
| Idem                             |               | 2001          | 583,60                           | 583,60                                  |                                     | 583,60                                  |        |
| Idem                             |               | 2002          | 1.313,08                         | 1.313,08                                |                                     | 1.313,08                                |        |
| Idem                             |               | 2003          | 1.860,43                         | 1.860,43                                | 20,00                               | 1.880,43                                |        |
| Idem                             |               | 2010          | 1.338,28                         | 1.338,28                                | 20,00                               | 1.358,28                                |        |
| Idem- Inob. red. valor           |               | 2014          | 279,00                           | 279,00                                  |                                     | 279,00                                  |        |
| Programas de Computador          |               | 1999          | 1.109,32                         | 1.109,32                                |                                     | 1.109,32                                |        |
| Idem                             |               | 2000          | 1.021,29                         | 1.021,29                                |                                     | 1.021,29                                |        |
| Idem                             |               | 2004          | 206,99                           | 206,99                                  |                                     | 206,99                                  |        |
| Máquinas Eléctricas e Eléctricas |               | 2003          | 2.121,40                         | 2.121,40                                | 20,00                               | 2.141,40                                |        |
| Idem                             |               | 2004          | 190,00                           | 190,00                                  | 20,00                               | 160,00                                  |        |
| Idem (reduzido valor)            |               | 2011          | 179,00                           | 179,00                                  | 20,00                               | 179,00                                  |        |
| Telemóveis                       |               | 2004          | 269,90                           | 269,90                                  | 20,00                               | 269,90                                  |        |
| <b>TOTAL</b>                     | <b>4335</b>   |               | <b>42.934,55</b>                 | <b>42.934,55</b>                        |                                     | <b>42.934,55</b>                        |        |
| Outros Imobilizações Corpóreas   | 433782        |               | 840,47                           | 840,47                                  |                                     | 840,47                                  |        |
| <b>TOTALS</b>                    | <b>433782</b> |               | <b>840,47</b>                    | <b>840,47</b>                           |                                     | <b>840,47</b>                           |        |
| <b>TOTALS</b>                    |               |               | <b>101.911,45</b>                | <b>101.911,45</b>                       |                                     | <b>101.911,45</b>                       |        |

*Boaventura*

*Rosatto Boaventura*







**ANEXO ÀS DEMONSTRAÇÕES FINANCEIRAS  
PERÍODO FINDO EM 31 DE DEZEMBRO DE 2017**

(montantes expressos em euros)

**1- IDENTIFICAÇÃO DA IDENTIDADE**

HUMANITAS – Federação Portuguesa para a Deficiência Mental com sede na Praça de Londres, 9 – 4º Esq. 1000-192 LISBOA, com Fundo Social realizado no montante de 47.139,61 euros.

A Humanitas é uma pessoa coletiva de direito privado que assume a natureza de Instituição Particular de Solidariedade Social. É, ***nos termos do art.2º, nº2, alínea b) e 92º do Estatuto das IPSS***, a organização federada das Instituições Particulares de Solidariedade Social, doravante designadas por “Instituições”, que desenvolvam a sua ação no âmbito da habilitação e integração da Pessoa com Deficiência Mental. A Humanitas tem âmbito nacional, prossegue fins não lucrativos e dura por tempo indeterminado.

A Federação foi constituída em 03.09.2001, tendo por finalidade contribuir para a criação, defesa e efetividade dos interesses e direitos do Cidadão com Deficiência Mental e de suas famílias, de forma a garantir a sua plena participação social, a respetiva valorização e realização pessoal e profissional, bem como a eliminação de todas as formas de discriminação, com vista a promover a efetiva igualdade de tratamento entre as pessoas com deficiência mental e os demais cidadãos. A Humanitas tem também por finalidade promover e defender os interesses das suas associadas. No desenvolvimento das finalidades assinaladas anteriormente a Humanitas orienta a sua ação com vista a, designadamente:

- a) Promover e defender a necessária adequação da legislação portuguesa e comunitária, no sentido do reconhecimento e respeito dos direitos e deveres do Cidadão com Deficiência Mental, perspetivando-se a sua integração na sociedade em igualdade de oportunidades e com respeito pelos princípios da normalização, personalização, individualização e bem-estar;
- b) Sensibilizar e responsabilizar a Sociedade e o Estado, nas suas várias formas, no papel que lhes cabe na resolução dos problemas do Cidadão com Deficiência Mental;
- c) Promover e defender os interesses e a satisfação de necessidades do Cidadão com Deficiência Mental nas Instituições, no trabalho, no lar e na Sociedade.

## **2- REFERENCIAL CONTABILÍSTICO DE PREPARAÇÃO DAS DEMONSTRAÇÕES FINANCEIRAS**

2.1 – Em 2017 as demonstrações financeiras da HUMANITAS- Federação Portuguesa para a Deficiência Mental foram preparadas de acordo com o normativo contabilístico aplicado às entidades do sector não lucrativo SNC-ESNL, Decreto-Lei nº98/2015 de 2 junho. As demonstrações financeiras foram preparadas no pressuposto da continuidade e do acréscimo, tendo como principal base de mensuração o custo histórico.

### **2.2 – Pressuposto da continuidade**

As demonstrações financeiras anexas foram preparadas no pressuposto da continuidade das operações, a partir dos livros e registos contabilísticos da Empresa, mantidos de acordo com os princípios contabilísticos geralmente aceites em Portugal.

### **2.3 - Regime do acréscimo**

A Instituição regista os seus rendimentos e gastos de acordo com o regime do acréscimo, pelo qual os rendimentos e ganhos são reconhecidos à medida que são gerados, independentemente do momento em que são recebidos ou pagos. As diferenças entre os montantes recebidos e pagos e os correspondentes rendimentos e gastos são registados nas rubricas de “Devedores e credores por acréscimos e diferimentos”.

### **2.4 - Classificação dos ativos e passivos não correntes**

Os ativos realizáveis e os passivos exigíveis a mais de um ano a contar da data da demonstração da posição financeira são classificados, respetivamente, como ativos e passivos não correntes. Adicionalmente, pela sua natureza, os ‘Impostos diferidos’ e as ‘Provisões’ são classificados como ativos e passivos não correntes.

### **2.5 - Passivos contingentes**

Os passivos contingentes não são reconhecidos no balanço, sendo os mesmos divulgados no anexo, a não ser que a possibilidade de uma saída de fundos afetando benefícios económicos futuros seja remota.

### **2.6 - Passivos financeiros**

Os passivos financeiros são classificados de acordo com a substância contratual independentemente da forma legal que assumam.



#### 2.7 - Eventos subsequentes

Os eventos após a data do balanço que proporcionem informação adicional sobre condições que existiam nessa data são refletidos nas demonstrações financeiras.

Caso existam eventos materialmente relevantes após a data do balanço, são divulgados no anexo às demonstrações financeiras.

#### 2.8 – Derrogação das disposições do SNC

Não existiram, no decorrer do exercício a que respeitam estas demonstrações financeiras, quaisquer casos excecionais que implicassem a derrogação de qualquer disposição prevista pelo SNC-ESNL

### 3- PRINCIPAIS POLITICAS CONTABILÍSTICAS, ESTIMATIVAS E JULGAMENTOS RELEVANTES

As principais políticas contabilísticas adotadas na preparação das demonstrações financeiras anexas são as seguintes:

#### 3.1- Bases de apresentação

As demonstrações financeiras anexas foram preparadas no pressuposto da continuidade das operações, a partir dos livros e registos contabilísticos da Instituição.

#### 3.2- Rédito

O rédito é proveniente das prestações de serviços, constituído por participações das suas associadas sob a forma de quotas. Os valores de participação das mesmas são elaborados com as normas legais aplicáveis e com os acordos de cooperação que sejam celebrados com os serviços oficiais competentes.

#### 3.3- Ativos fixos tangíveis

Os ativos fixos tangíveis, são inicialmente registados ao custo de aquisição ou produção, o qual inclui o custo de compra, quaisquer custos diretamente atribuíveis às atividades necessárias para colocar os ativos na localização e condição necessárias para operarem da forma pretendida.

Os bens do ativo fixo tangível atribuídos a título gratuito, com o custo desconhecido, são mensurados ao justo valor, ao valor pelo qual se encontram segurados, ou ao valor pelo qual figuravam na sua contabilidade.

As amortizações são calculadas, após o momento em que o bem se encontra em condições de ser utilizado, de acordo com o modelo de linha reta (quotas constantes), em conformidade com o período de vida útil estimado para cada grupo de bens.

Os bens do património histórico, artístico e cultural não são depreciados.

As taxas de amortização utilizadas correspondem aos seguintes períodos de vida útil estimada:

| <u>Bens</u>                    | <u>Anos</u> |
|--------------------------------|-------------|
| Edifícios e outras construções | 5-20        |
| Equipamento Básico             | 4-6         |
| Equipamento Administrativo     | 3-10        |

As vidas úteis e método de amortização dos vários bens são revistos anualmente. O efeito de alguma alteração a estas estimativas é reconhecido na demonstração dos resultados prospectivamente.

As despesas de manutenção e reparação (dispêndios subsequentes) que não são suscetíveis de gerar benefícios económicos futuros são registadas como gastos no período em que ocorrem. O ganho (ou a perda) resultante da alienação ou abate de um ativo fixo tangível é determinado como a diferença entre o montante recebido na transação e a quantia escriturada do ativo e é reconhecido em resultados no período em que ocorre a alienação.

#### 3.4 – Contas a receber – Associados

No final de cada período de relato são analisadas as contas dos associados de forma a avaliar se existe alguma evidência objetiva de que não são recuperáveis. Se assim for é de imediato reconhecida a respetiva perda por imparidade. As perdas por imparidade são registadas em sequência de eventos ocorridos que indiquem, objetivamente e de forma quantificável, que a totalidade ou parte do saldo em dívida não será recebido.

#### 3.5 – Outras contas a receber

As outras contas a receber são reconhecidas, pelo seu valor nominal, se existir evidência objetiva de que não são recuperáveis, é de imediato reconhecida a respetiva perda por imparidade.

### 3.6 – Caixa e equivalentes de caixa

Para efeitos da demonstração dos fluxos de caixa, caixa e seus equivalentes inclui numerário, depósitos bancários imediatamente mobilizáveis e aplicações de tesouraria no mercado monetário, líquidos de descobertos bancários e de outros financiamentos de curto prazo equivalentes.

### 3.7 – Fornecedores e outras contas a pagar

As contas a pagar a fornecedores e outros credores, que não vencem juros, são registadas pelo seu valor nominal, que é substancialmente equivalente ao seu justo valor.

### 3.8 – Subsídios, doações e legados á exploração

Os subsídios á exploração relacionados com rendimentos são imputados ao resultado do período, salvo se se destinarem a financiar gastos e despesas a incorrer em exercícios futuros, em que se difere o montante recebido até ao momento em que ocorre o gasto.

Os subsídios do governo e outras entidades, não reembolsáveis relacionados com ativos fixos tangíveis são inicialmente reconhecidos nos Fundos Patrimoniais. Subsequentemente, para os ativos depreciables, são reconhecidos como gastos à medida que ocorrem as suas amortizações. A comparticipação do INR – Instituto Nacional para a Reabilitação, corresponde aos valores inscritos numa candidatura enviada anualmente ao INR. Os valores inscritos na candidatura são calculados com base nos valores recebidos nos últimos 5 anos até Novembro do ano N-1. O Valor aprovado e recebido é imputado numa base de percentagem por centros de custos pré-definidos pelo próprio instituto.

### 3.9 - Imparidade dos ativos

À data de cada relato, e sempre que sempre que o montante pelo qual o ativo se encontra registado é superior à sua quantia recuperável, é reconhecida uma perda por imparidade, registada na demonstração dos resultados na rubrica “Imparidade de investimentos depreciables/amortizáveis (perdas/reversões)”, ou na rubrica “Imparidade de dívidas a receber (perdas/reversões)”, caso a mesma respeite a ativos não depreciables.

### 3.10 – Julgamentos e estimativas

Na preparação das demonstrações financeiras, a entidade adotou certos pressupostos e estimativas que afetam os ativos e passivos, rendimentos e gastos relatados. Todas as estimativas e assunções efetuadas pelo órgão de gestão foram efetuadas com base no seu melhor conhecimento existente, à data de aprovação das demonstrações financeiras, dos eventos e transações em curso.

As estimativas contabilísticas mais significativas refletidas nas demonstrações financeiras incluem: vidas úteis dos ativos fixos tangíveis e intangíveis e análises de imparidade.

As estimativas foram determinadas com base na melhor informação disponível à data da preparação das demonstrações financeiras e com base no melhor conhecimento e na experiência de eventos passados e/ou correntes. No entanto, poderão ocorrer situações em períodos subsequentes que, não sendo previsíveis à data, não foram consideradas nessas estimativas. As alterações a essas estimativas, que ocorram posteriormente à data das demonstrações financeiras, serão corrigidas na demonstração de resultados de forma prospectiva.

#### 4 – ATIVOS FIXOS TANGÍVEIS

Durante o exercício findo em 31 de Dezembro de 2017, o movimento ocorrido nos ativos fixos tangíveis, respetivas depreciações acumuladas e perdas por imparidade, foi o seguinte:

|  | Edifícios e<br>Outras<br>Construções | Equipamento<br>Básico | Equipamento<br>Administrativo | Outros<br>ativos<br>fixos<br>tangíveis | Total       |
|--|--------------------------------------|-----------------------|-------------------------------|--|-------------|
| <b>Ativos</b>  |                                      |                       |                               |  |             |
| Saldo inicial 01.01.2017                                       | 32.599,56                            | 25.024,60             | 42.934,55                     | 1.352,74                               | 101.911,25  |
| Aquisições   |                                      |                       |                               |  |             |
| Alienações/Doações   |                                      |                       |                               |  |             |
| Saldo Final 31.12.2017   | 32.599,56                            | 25.024,60             | 42.934,55                     | 1.352,74                               | 101.911,25  |
| <b>Depreciações<br/>acumuladas e perdas<br/>por imparidade</b> |                                      |                       |                               |  |             |
| Saldo inicial 01.01.2017                                       | -32.599,56                           | -25.024,60            | -42.934,55                    | -1.352,74                              | -101.911,25 |
| Depreciações   |                                      |                       |                               |  |             |
| Alienações   |                                      |                       |                               |  |             |
| Saldo Final 31.12.2017   | -32.599,56                           | -25.024,60            | -42.934,55                    | -1.352,74                              | -101.911,25 |
| <b>Ativos Líquidos</b>   | <b>0,00</b>                          | <b>0,00</b>           | <b>-0,00</b>                  | <b>0,00</b>                            | <b>0,00</b> |



## 5 - ESTADO E OUTROS ENTES PÚBLICOS

Em 31.12.2017 e em 31.12.2016 o saldo da rubrica “Estado e outros entes públicos” é conforme segue:

|  | 31.12.2017 |                | 31.12.2016 |                |
|--|------------|----------------|------------|----------------|
|  | Ativo      | Passivo        | Ativo      | Passivo        |
| Imposto sobre o rendimento das pessoas coletivas |            |                |            |                |
| Imposto s/ rendimento pessoas singulares         |            | -243,00        |            | -247,00        |
| Imposto sobre o valor acrescentado               |            |                |            |                |
| Contribuições param a Segurança Social           |            | -463,49        |            | -458,81        |
| Outros impostos                                  |            |                |            |                |
| <b>Total</b>                                     |            | <b>-706,49</b> |            | <b>-705,81</b> |

## 6- ASSOCIADOS:

Em 31.12.2017 e em 31.12.2016, a rubrica “Associados ” apresenta o seguinte saldo:

|                         | 31.12.2017       |                      |                  | 31.12.2016       |                      |                  |
|-------------------------|------------------|----------------------|------------------|------------------|----------------------|------------------|
|                         | Quantia Bruta    | Imparidade Acumulada | Quantia Liquida  | Quantia Bruta    | Imparidade Acumulada | Quantia Liquida  |
| <b>Ativos correntes</b> |                  |                      |                  |                  |                      |                  |
| Quotas a receber        | 43.892,74        |                      | 43.892,74        | 45.002,74        |                      | 45.002,74        |
| <b>Total</b>            | <b>43.892,74</b> |                      | <b>43.892,74</b> | <b>45.002,74</b> |                      | <b>45.002,74</b> |

## 7- OUTROS ATIVOS CORRENTES:

Em 31.12.2017 e em 31.12.2016 as rubrica do ativo corrente “Outras contas a receber” apresentavam a seguinte composição:

|                         | 31.12.2017 | 31.12.2016 |
|-------------------------|------------|------------|
| <b>Outros ativos</b>    |            |            |
| Outros ativos correntes | 16.872,47  | 16.872,47  |

## 8 – CAIXA E DEPÓSITOS BANCÁRIOS

A demonstração dos fluxos de caixa é preparada de acordo com a NCRF2, utilizando o método direto.

Em 31.12.2017 e 31.12.2016 o saldo de caixa e seus equivalentes detalha-se como segue:

|                     | 31.12.2017       | 31.12.2016       |
|---------------------|------------------|------------------|
| Caixa               | 722,01           | 375,80           |
| Depósitos bancários | 29.079,26        | 20.665,71        |
| <b>Total</b>        | <b>29.801,27</b> | <b>21.041,51</b> |

## 9 – RÉDITO

O rédito reconhecido pela Instituição em 31 de Dezembro de 2017 e 2016 é detalhado conforme segue:

| Prestações de serviços  | 31.12.2017       | 31.12.2016       |
|-------------------------|------------------|------------------|
| Quotas dos utilizadores |                  | 41.730,00        |
| <b>Total</b>            | <b>43.320,00</b> | <b>41.730,00</b> |

## 10- SUBSÍDIOS DOAÇÕES E LEGADOS À EXPLORAÇÃO:

Nos períodos findos em 31 de Dezembro de 2017 e 2016, a Instituição apresentava nas suas demonstrações financeiras os seguintes subsídios do estado e outras entidades públicas:

Ano 2017

| Apoios                    | Natureza               | Montante total   | Montante recebido | Rédito do período |
|---------------------------|------------------------|------------------|-------------------|-------------------|
| INR<br>(Inst.Nac.Reabil.) | Apoio ao funcionamento | 24.182,49        | 24.182,49         | 24.182,49         |
| INR<br>(Inst.Nac.Reabil.) | Projetos               | 10.580,44        | 10.580,44         | 10.580,44         |
| Outros                    | CNIS                   | 3250,00          | 3250,00           | 3250,00           |
| <b>Total</b>              |                        | <b>38.012,93</b> | <b>38.012,93</b>  | <b>38.012,93</b>  |



**HUMANITAS – Federação Portuguesa para a Deficiência Mental**  
**NIPC: 505572869 ; NISS: 20006376441**  
 Praça de Londres, 9 – 4º Esq.  
 1000-192 LISBOA



|                       |           |
|-----------------------|-----------|
| Montante do Apoio     | 38.012,93 |
| Montante das despesas | 38.012,93 |
| Saldo do              | 0,00      |

Ano 2016

| Apoios                    | Natureza               | Montante total   | Montante recebido | Rédito do período |
|---------------------------|------------------------|------------------|-------------------|-------------------|
| INR<br>(Inst.Nac.Reabil.) | Apoio ao funcionamento | 28.971,00        | 28.971,00         | 28.971,00         |
| INR<br>(Inst.Nac.Reabil.) | Projetos               | 24.780,40        | 24.780,40         | 24.780,40         |
| Outros                    | CNIS                   | 2.750,00         | 2.750,00          | 2.750,00          |
| <b>Total</b>              |                        | <b>56.501,40</b> | <b>56.501,40</b>  | <b>56.501,40</b>  |

|                       |           |
|-----------------------|-----------|
| Montante do Apoio     | 56.501,40 |
| Montante das despesas | 56.501,40 |
| Saldo do subsídio     | 0,00      |

Nota: As condições para a manutenção dos apoios e subsídios do governo com a Instituição têm sido cumpridas entre as quais, a não existência de dividas ao estado, e à segurança social.

**11 - FORNECIMENTOS E SERVIÇOS EXTERNOS**

A rubrica de “Fornecimentos e serviços externos” nos exercícios findos em 31.12.2017 e em 31.12.2016 é detalhada conforme segue:

|            | Rubrica                                     | 31.12.2017       | 31.12.2016       |
|------------|---|------------------|------------------|
| <b>622</b> | <b>Serviços especializados</b>              |                  |                  |
|            | Trabalhos especializados                    | 8.105,62         | 10.688,74        |
|            | Publicidade e Propaganda                    |                  | 6.091,58         |
|            | Honorários                                  |                  | 4.400,00         |
|            | Conservação e Reparação                     |                  | 253,52           |
| <b>623</b> | <b>Materiais</b>                            |                  |                  |
|            | Ferramentas e Utensílios de desgaste rápido | 849,97           |                  |
|            | Material de escritório                      | 1.643,44         | 3.876,76         |
| <b>624</b> | <b>Energia e fluidos</b>                    |                  |                  |
|            | Eletricidade                                | 554,34           | 499,46           |
|            | Combustíveis                                | 24,18            | 140,70           |
|            | Água  | 165,20           | 568,50           |
| <b>625</b> | <b>Deslocações, estadas e transportes</b>   |                  |                  |
|            | Deslocações e estadas                       | 19.650,97        | 16.284,82        |
|            | Transportes de Pessoal                      |                  | 2.161,10         |
| <b>626</b> | <b>Serviços diversos</b>                    |                  |                  |
|            | Rendas e alugueres                          | 11.017,50        | 11.241,12        |
|            | Comunicação                                 | 3.117,70         | 4.331,28         |
|            | Seguros                                     | 63,10            | 63,10            |
|            | Despesas de representação                   |                  | 1.026,08         |
|            | Outros serviços                             | 1.726,28         | 455,22           |
|            | <b>Total</b>                                | <b>46.918,30</b> | <b>62.081,98</b> |

**12- GASTOS COM O PESSOAL**

A rubrica de “Gastos com o pessoal” nos exercícios findos em 31.12.2017 e 31.12.2016 é detalhada conforme segue:

| Rubrica                         | 31.12.2017       | 31.12.2016       |
|---------------------------------|------------------|------------------|
| Remunerações dos órgãos sociais |                  |                  |
| Remunerações do pessoal         | 20.525,64        | 20.472,01        |
| Encargos sobre as remunerações  | 4.345,95         | 4.319,89         |
| Seguro Acidentes trabalho       | 191,46           | 186,79           |
| Outros custos com o pessoal     | 511,55           | 531,55           |
| <b>TOTAL</b>                    | <b>25.574,60</b> | <b>25.510,24</b> |

O pessoal afeto à Instituição nos exercícios findos em 31.12.2017 e 31.12.2016 é detalhada conforme segue:

|               | 31.12.2017 | 31.12.2016 |
|---------------|------------|------------|
| Trabalhadores | 1          | 1          |

**13- OUTROS RENDIMENTOS**

A decomposição da rubrica de “Outros Rendimentos” nos exercícios findos em 31.12.2017 e em 31.12.2016 é detalhada conforme segue:

|              | 31.12.2017      | 31.12.2016 |
|--------------|-----------------|------------|
| Donativos    | 4.909,50        |            |
| <b>Total</b> | <b>4.909,50</b> |            |

**14- OUTROS GASTOS E PERDAS**

A decomposição da rubrica de “Outros gastos e perdas” nos exercícios findos em 31.12.2017 e em 31.12.2016 é detalhada conforme segue:

|   | 31.12.2017      | 31.12.2016       |
|---|-----------------|------------------|
| Correções relativas exercícios anteriores | 6.069,95        | 10.416,02        |
| Multas fiscais e não fiscais              |                 |                  |
| Quotizações (CNIS)                        |                 |                  |
| <b>Total</b>                              | <b>6.069,95</b> | <b>10.416,02</b> |

**15 - JUROS E GASTOS SIMILARES SUPORTADOS**

Os juros e gastos similares suportados, nos exercícios findos em 31.12.2017 e em 31.12.2016 tinham a seguinte decomposição:

|                        | 31.12.2017 | 31.12.2016 |
|------------------------|------------|------------|
| Serviços Bancários     |            |            |
| Outros gastos e perdas | 30,50      | 71,62      |

**16- FUNDOS PATRIMONIAIS**

O Fundo patrimonial da Instituição é decomposto da seguinte forma:

| Fundos       | Valor     | %    |
|--------------|-----------|------|
| Fundo Social | 47.139,61 | 100% |

O Fundo Social integra o valor do património líquido existente no início do 1º ano de aplicação do Plano de contas das Instituições Particulares de Solidariedade Social Aprovado pelo Decreto de Lei nº 78/88.

## 17 – OUTRAS INFORMAÇÕES

Após a data do balanço não ocorreram factos relevantes que careçam de ser ajustados ou revelados nas demonstrações financeiras. Informa-se que a Instituição à data de encerramento das contas do período de 2017 tem a sua situação “regularizada” perante a Segurança Social, tal como relativamente à Administração Tributária, não existindo, por isso, qualquer dívida em mora ao estado e outros entes públicos.

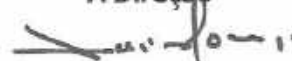
## 18 - DATA DE AUTORIZAÇÃO PARA EMISSÃO DAS DEMONSTRAÇÕES FINANCEIRAS

As demonstrações financeiras do exercício findo em 31 de Dezembro de 2017 foram aprovadas pelo órgão de gestão e autorizadas para emissão em 09 de março de 2018.

O Contabilista Certificado



A Direção



Luis Filipe Rodrigues  
Teresa Luísa Correia Almeida  
Rosália Almeida Almeida