






CONTA DE EXPLORAÇÃO PREVISIONAL 2018

codigo da conta	GASTOS	VALORES
<b>61</b>	<b>CUSTO DAS MERCADORIAS VENDIDAS E DAS MATERIAS CONSUMIDAS</b>	
612	Matérias- primas, subsidiárias e de consumo	0
6144...	Outros	
<b>62</b>	<b>FORNECIMENTOS E SERVIÇOS EXTERNOS</b>	
622	CONSERVAÇÃO E REPARAÇÃO	500
623	MATERIAL DE ESCRITÓRIO	2.300
624	ELECTRICIDADE, COMBUSTÍVEIS, ÁGUA E OUTROS FLUIDOS	1.150
(*)	OUTROS FORNECIMENTOS E SERVIÇOS EXTERNOS	39.425
		<b>43.375</b>
<b>63</b>	<b>GASTOS COM O PESSOAL</b>	
6321	REMUNERAÇÕES CERTAS	19.450
6322	REMUNERAÇÕES ADICIONAIS	1.250
6372	FORMAÇÃO PROFISSIONAL	200
635	ENCARGOS SOBRE REMUNERAÇÕES	4.156
636	SEGUROS DE ACIDENTES DE TRAB. E DOENÇAS PROFISSIONAIS	200
6382	OUTROS CUSTOS COM O PESSOAL	350
		<b>25.608</b>
<b>64</b>	<b>GASTOS DE DEPRECIACÕES E DE AMORTIZACÃO</b>	0
<b>65</b>	<b>PERDAS POR IMPARIDADE</b>	0
		0
<b>68</b>	<b>OUTROS GASTOS E PERDAS</b>	
681	IMPOSTOS	0
688	OUTROS	4.476
6883	QUOTIZACÕES A ORGANISMOS NACIONAIS	750
		<b>74.207</b>
<b>69</b>	<b>GASTOS E PERDAS DE FINANCIAMENTO</b>	
698	OUTROS GASTOS E PERDAS DE FINANCIAMENTO	74.207
		0
	<b>RESULTADO LÍQUIDO PREVISIONAL</b>	<b>74.207</b>
		0

codigo da conta	RENDIMENTOS	VALORES
72	<b>PRESTAÇÕES DE SERVIÇOS</b>	39.336
721	QUOTIZACÕES DAS INSTITUIÇÕES	0
722/8	OUTROS	39.336
78	<b>FINANCIAMENTO OBTIDO</b>	31.871
	Outros Financiadores (INR)	3.000
	Outros Rendimentos e Ganhos	74.207
79	<b>JUROS DIVIDENDOS E OUTROS RENDIMENTOS OBTIDOS</b>	
798	OUTROS RENDIMENTOS SIMILARES	0
7981	OUTROS GANHOS	
		<b>74.207</b>

  
  
 Rosa Correia  


Lisboa, 31 de outubro de 2017

**A Direcção da HUMANITAS**  
 Presidente – Luis Manuel Dinis Correia  
 Vice-Presidente – Luis Filipe Rodrigues  
 Secretária – Rosa Maria Mendes Moreira  
 Tesoureiro – Rui Miguel Correia Ramos  
 Vogal – Maria Lurdes Correia Fernandes

Notas Explicativas sobre a Conta de Exploração Previsional - 2018 **SNC**

Código da Conta	GASTOS	VALORES 2018		VALORES 2017		Variação
61 612 6144...	<b>CUSTO DAS MERCADORIAS VENDIDAS E DAS MATÉRIAS CONSUMIDAS</b> Matérias- primas, subsidiárias e de consumo Outros		0		0	
62 622 6222 6223 6221+6224 6226 623 6231 6232 6233 624 6241 6242 6243 625 6251 626 6261 6262 6263 6265 6267 6268	<b>FORNECIMENTOS E SERVIÇOS EXTERNOS</b> <b>SERVIÇOS ESPECIALIZADOS</b> Publicidade e Propaganda Vigilância e Segurança Trabalhos especializados - Gab. Contabilidade e outros Conservação e reparação <b>MATERIAIS</b> Ferramentas e utensílios Livros e documentação técnica Material de escritório <b>ENERGIA E FLUIDOS</b> Electricidade Gás Água <b>DESLOCAÇÕES E ESTADAS E TRANSPORTES</b> Deslocações e Estadas <b>SERVIÇOS DIVERSOS</b> Rendas e Alugueres Comunicações (correio, telefone e fax) Seguros (incêndio) Contencioso e notariado Limpeza, higiene e conforto outros serviços	0 1.000 0 6.000 500 200 150 2.300 800 100 250 18.000 12.000 1.500 75 100 200 200	7.500	0 1.000 0 6.000 500 200 150 2.300 800 100 250 14.000 12.000 2.500 75 100 250 200	7.500 15.125	0% 0% 0% 0% 0% 0% 0% 0% 0% 0% 0% 29% 0% -40% 0% 0% -20% 0% 7%
	<b>Total</b>		<b>43.375</b>		<b>40.425</b>	<b>7%</b>
63 632 6321 6322	<b>GASTOS COM O PESSOAL</b> <b>REMUNERAÇÕES DO PESSOAL</b> Remunerações normais + Sub. Férias e Natal + Diuturnidades Subsídio Alimentação	19.450 1.250	20.700	19.450 1.250	20.700	0% 0%
635 636 638 6382 638... 638... 6372	<b>ENCARGOS SOBRE REMUNERAÇÕES</b> <b>SEGUROS DE ACIDENTES DE TRAB. E DOENÇAS PROFISSIONAIS</b> <b>OUTROS GASTOS COM O PESSOAL</b> Abono Falhas Bolsa de Estágio Orientação estágio Formação profissional		4.156 200		4.156 200	0% 0%
	<b>Total</b>		<b>25.606</b>		<b>25.656</b>	<b>0%</b>
64	<b>GASTOS DE DEPRECIACÕES E DE AMORTIZAÇÃO</b> (Não há amortizações a fazer porque o equipamento já está todo amortizado)		0		0	
65	<b>PERDAS POR IMPARIDADE</b>		0		0	
68 688 6882 6883	<b>OUTROS GASTOS E PERDAS</b> <b>OUTROS</b> Donativos Quotizações a organismos Nacionais		68.981 4.476 750 74.207		66.081 4.476 750 71.307	4% 0% 4%
69 698	<b>GASTOS E PERDAS DE FINANCIAMENTO</b> <b>OUTROS GASTOS E PERDAS DE FINANCIAMENTO</b>		0 74.207		0 71.307	4%
	<b>RESULTADO LÍQUIDO PREVISIONAL</b>		<b>0</b>		<b>0</b>	

codigo da Conta	RENDIMENTOS	VALORES 2018		VALORES 2017		Variação
72 721	<b>PRESTAÇÕES DE SERVIÇOS</b> Quotizações das Instituições		39.336		39.336	0%
78 788 7882 7883	<b>FINANCIAMENTO OBTIDO</b> Outros Financiadores (INR) Outros rendimentos e Ganhos		31.871 3.000 74.207		28.971 3.000 71.307	4%
79 798 7981	<b>JUROS DIVIDENDOS E OUTROS RENDIMENTOS OBTIDOS</b> <b>OUTROS RENDIMENTOS SIMILARES</b> Outros Ganhos		0 74.207		0 71.307	0% 4%

Lisboa, 31 de outubro de 2017

A Direcção da HUMANITAS  
 Presidente – Luís Manuel Dinis Correia  
 Vice-Presidente – Luís Filipe Rodrigues  
 Secretária – Rosa Maria Mendes Moreira  
 Tesoureiro – Rui Miguel Correia Ramos  
 Vogal – Maria Lurdes Correia Fernandes

*Luís Filipe Rodrigues*  
*Rosa Maria Mendes Moreira*  
*Rui Miguel Correia Ramos*  
*Maria Lurdes Correia Fernandes*